



Министерство образования и науки Самарской области
Юго-Западное управление

СИСТЕМА ОБРАЗОВАНИЯ САМАРСКОЙ ОБЛАСТИ В ЦИФРАХ И ФАКТАХ (ЮГО-ЗАПАДНЫЙ ОБРАЗОВАТЕЛЬНЫЙ ОКРУГ 2022-2023 учебный год)



ЧАПАЕВСК, 2023

СОДЕРЖАНИЕ:

№	НАИМЕНОВАНИЕ РАЗДЕЛА	СТР.
1.	Сведения о сети образовательных организаций, подведомственных Юго-Западному управлению (ОО) и контингенте обучающихся в 2022/2023 учебном году	2
2.	Динамика численности детей, чьи родители (законные представители) выбрали семейную форму получения образования	3
3.	Динамика оптимизации сети образовательных учреждений, реализующих программы общего образования	3
4.	Кадры	5
5.	Государственная итоговая аттестация по образовательным программам основного общего образования в форме ОГЭ	7
6.	Государственная итоговая аттестация по образовательным программам среднего общего образования в форме ЕГЭ	25
7.	Выявление талантливой молодежи	51
8.	Поддержка талантливой молодежи	54
9.	Региональное рейтингование образовательных организаций	56
10.	Динамика численности студентов государственных профессиональных образовательных организаций	60
11.	Информация об организации коррекционно-развивающего сопровождения детей школьного возраста с ограниченными возможностями здоровья в учреждениях, подведомственных Юго-Западному управлению, реализующих программы общего образования	62
12.	ПРОЕКТ Школа Минпросвещения России	64
13.	Профилизация общего образования	67
14.	Результаты конкурсов профессионального мастерства педагогов	70



«Воля наша, как и наши мускулы, крепнет от постоянно усиливающейся деятельности... не давая им упражнения, вы непременно будете иметь слабые мускулы и слабую волю.»



1. Сведения о сети образовательных организаций, подведомственных Юго-Западному управлению (ОО) и контингенте обучающихся в 2022/2023 учебном году

Наименование	Государственные	
	Количество ОО, ед.	Количество обучающихся (воспитанников), чел.
Дошкольные образовательные организации*	114	7217
Организации, реализующие программы общего образования, из них:	74	18336
начальные школы-детский сад		
школы-интернаты	1	430
с вечерним отделением	1	2
организации для обучающихся с ограниченными возможностями здоровья (СКОУ)	2	251
из СКОУ:		
образовательные организации для детей-сирот и детей, оставшихся без попечения родителей	1	155
Организации дополнительного образования детей**	16	18420
Профессиональные образовательные организации***	7	3739
Организации дополнительного профессионального образования	1	
ВСЕГО	212	47713

* - контингент воспитанников дан с учетом структурных подразделений и групп, реализующих программы дошкольного образования;

** - контингент обучающихся дан с учетом структурных подразделений, реализующих программы дополнительного образования детей;

*** - сеть и контингент обучающихся даны с учетом структурных подразделений вузов, реализующих программы среднего профессионального образования

**2. Динамика численности детей, чьи родители
(законные представители) выбрали
семейную форму получения образования**

	Уровень НОО	Уровень ООО	Уровень СОО	Всего по ЮЗУ
2020/2021	0	4	1	5
2021/2022	1	7	1	9
2022/2023	4	7	3	14

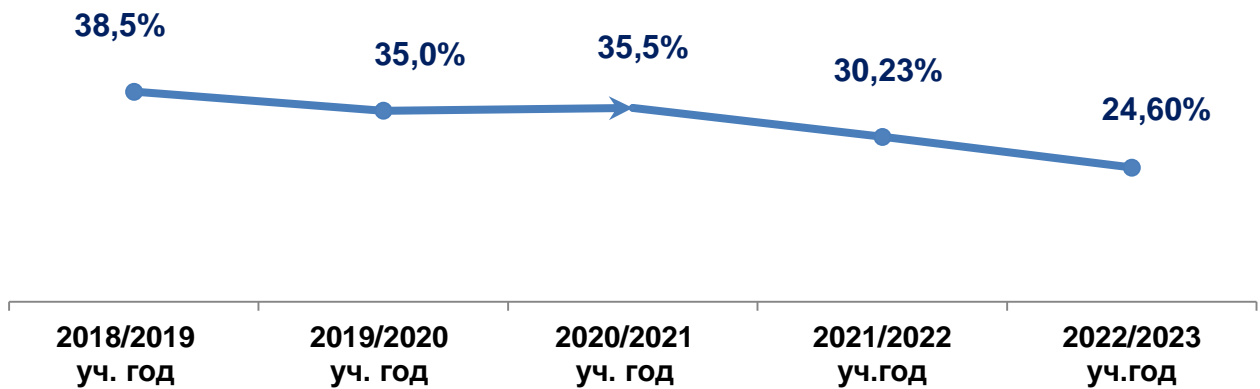
3. ДИНАМИКА ОПТИМИЗАЦИИ СЕТИ

образовательных учреждений, реализующих программы общего образования

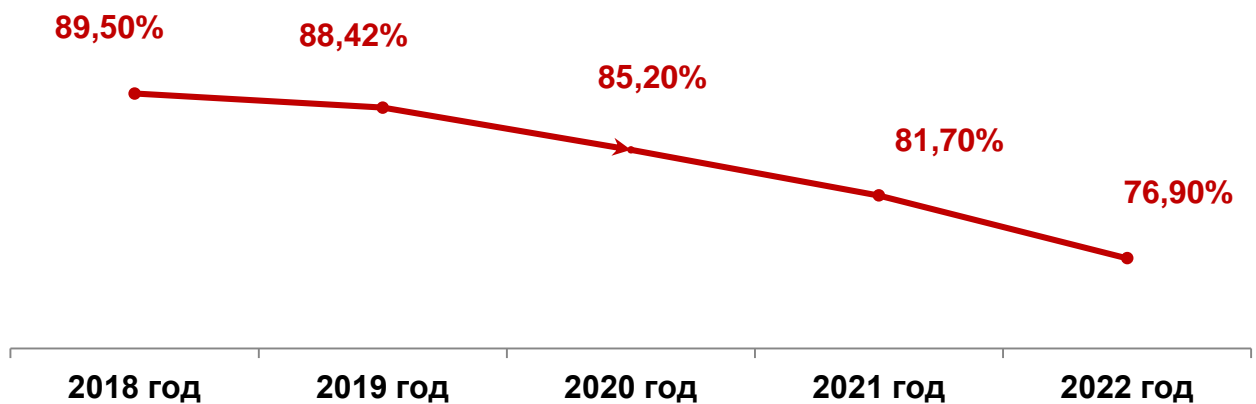
№ п/п	Наименование показателя	Ед. измерения	учебный год		
			2020/2021	2021/2022	2022/2023
1.	Количество организаций, реализующих программы общего образования (ООО), из них:	ед.	75	74	74
1.1.	государственные	ед.	75	74	74
1.2.	негосударственные	ед.	-	-	-
2.	Количество обучающихся, из них:	чел.	17914	18249	18336
2.1.	в государственных ООО	чел.	17914	18249	18336
2.2.	в негосударственных ООО	чел.	-	-	-
3.	Количество учащихся 1-х классов	чел.	1963	2237	1985
4.	Количество учащихся 9-х классов	чел.	1657	1744	1886
5.	Количество учащихся 11-х классов	чел.	584	544	443
6.	Из п. 2.1. по очно-заочной и заочной формам обучения	чел.	78	49	2

Сохранение численности учащихся при переходе в старшую школу и на уровне среднего общего образования

Доля выпускников 9-х классов, продолживших обучение в старшей школе



Доля учащихся, окончивших 11 класс в отчетном году, от числа учащихся, пришедших в 10 класс 2-мя годами ранее





«Только тот, кто сохранил в себе возможность во всякую минуту стать лицом к лицу с своей собственной душой, не отделяясь от нее никакими предубеждениями, никакою привычкою. — только тот способен идти по дороге самоусовершенствования и вести по ней других».



4. КАДРЫ

№ п/п	Наименование показателя	Ед. изм.	Учебный год			
			2019/2020	2020/2021	2021/2022	2022/2023
			ГОУ	ГОУ	ГОУ	ГОУ
Общее образование						
1.	Общая численность работников	чел.	4907	4843	4633	4445
2.	Численность учителей, из них:	чел.	1339	1320	1265	1257
2.1.	в возрасте до 25 лет	чел.	55	62	65	72
2.1.1.	доля учителей в возрасте до 25 лет	%	4,10	4,69	5,14	5,7
2.2.	в возрасте до 35 лет	чел.	217	216	208	222
2.2.1.	доля учителей в возрасте до 35 лет	%	16,20	16,36	16,44	17,7
2.3.	пенсионеры	чел.	346	356	350	350
2.3.1.	доля учителей пенсионного возраста	%	25,84	26,96	27,67	27,8
Дошкольное образование						
3.	Численность педагогических работников, из них:	чел.	823	801	756	719
3.1.	в возрасте до 25 лет	чел.	34	32	23	31
3.1.1.	доля педагогических работников в возрасте до 25 лет	%	4,13	3,99	3,04	4,31
3.2.	в возрасте до 35 лет	чел.	153	134	133	132
3.2.1.	доля педагогических работников в возрасте до 35 лет	%	18,59	16,72	17,59	18,36
3.3.	пенсионеры	чел.	158	164	154	144

№ п/п	Наименование показателя	Ед. изм.	Учебный год			
			2019/2020	2020/2021	2021/2022	2022/2023
			ГОУ	ГОУ	ГОУ	ГОУ
3.3.1.	доля педагогических работников пенсионного возраста	%	19,19	20,47	20,37	20,02
Дополнительное образование детей						
4.	Численность педагогических работников, из них:	чел.	165	170	161	159
4.1.	в возрасте до 25 лет	чел.	8	13	15	11
4.1.1.	доля педагогических работников в возрасте до 25 лет	%	4,84	7,64	9,32	6,92
4.2.	в возрасте до 35 лет	чел.	37	43	44	41
4.2.1.	доля педагогических работников в возрасте до 35 лет	%	22,42	25,29	27,33	25,79
4.3.	пенсионеры	чел.	41	39	37	27
4.3.1.	доля педагогических работников пенсионного возраста	%	24,84	22,94	22,98	16,98
Среднее профессиональное образование						
5.	Общая численность работников	чел.	412	364	376	355
6.	Численность педагогических работников, из них:	чел.	156	155	164	176
6.1.	в возрасте до 25 лет	чел.	5	7	11	12
6.1.1.	доля педагогических работников в возрасте до 25 лет	%	3,20	4,51	6,7	6,82
6.2.	в возрасте до 35 лет	чел.	41	53	48	37
6.2.1.	доля педагогических работников в возрасте до 35 лет	%	26,28	27,74	29,27	21,02
6.3.	пенсионеры	чел.	40	40	43	58
6.3.1.	доля педагогических работников пенсионного возраста	%	25,64	25,80	26,22	32,95



«Учение всегда было и остается трудом, но трудом полным мысли».



5. ГОСУДАРСТВЕННАЯ ИТОГОВАЯ АТТЕСТАЦИЯ ПО ОБРАЗОВАТЕЛЬНЫМ ПРОГРАММАМ ОСНОВНОГО ОБЩЕГО ОБРАЗОВАНИЯ

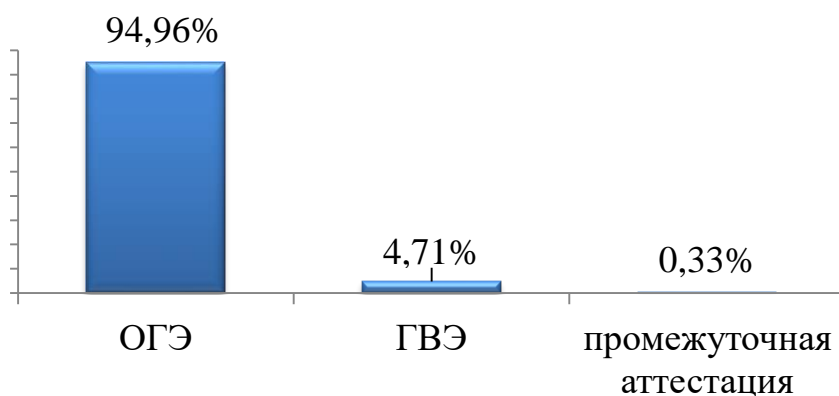
Общее число обучающихся 9 классов на начало учебного года	1716
Общее число обучающихся 9 классов на конец учебного года	1829
Число (доля*, %) обучающихся 9 классов, допущенных к ГИА	1826 чел. (99,84%)
Число (доля*, %) обучающихся 9 классов, не допущенных к ГИА, в т.ч.	3 чел. (0,16%)
Число обучающихся 9 классов, получивших «незачет» за итоговое собеседование	0
Число обучающихся 9 классов, имеющих годовые отметки «2»	0
Число (доля**, %) обучающихся, получивших аттестаты об основном общем образовании	1810 чел. (99,1%)
Число (доля***, %) обучающихся, получивших аттестаты об основном общем образовании с отличием ***	105 чел. (5,8%)
Число выпускников текущего года, сдававших ГИА в форме ОГЭ	1734 чел. (94,96%)
Число выпускников текущего года, сдававших ГИА в форме ГВЭ (лица с ОВЗ, дети-инвалиды, инвалиды)	86 чел. (4,71%)
Число выпускников текущего года, сдававших ГИА в форме промежуточной аттестации	6 чел. (0,33%)

* доля от общего количества 9 классов на конец учебного года;

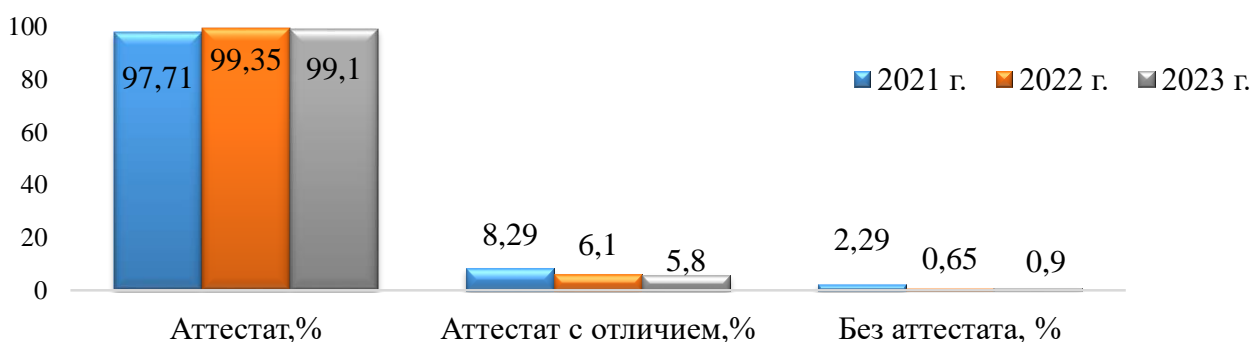
** доля от числа обучающихся 9 классов, допущенных к ГИА;

*** доля от общего количества обучающихся 9 классов, получивших аттестаты об основном общем образовании.

Доля участников, проходивших ГИА в форме ОГЭ и ГВЭ



Получение аттестатов об основном общем образовании

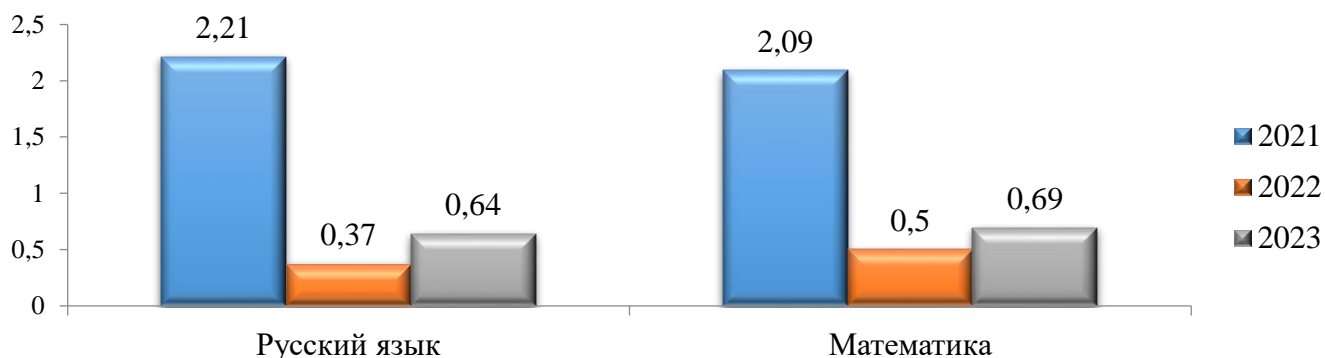


АТЕ	Доля обучающихся, получивших аттестаты об основном общем образовании с отличием	Доля обучающихся, НЕ получивших аттестаты об основном общем образовании (по результатам ГИА-9)
м.р.Безенчукский	5,1	0,8
м.р. Красноармейский	5,6	0,0
м.р. Пестравский	8,2	0,7
м.р. Приволжский	4,7	1,4
м.р. Хворостянский	4,5	0,8
г.о. Чапаевск	6,2	1,0
ЮЗУ	5,8	0,9

Средний балл ОГЭ по 5-балльной шкале

Предмет	Средний балл		
	2020/2021	2021/2022	2022/2023
Русский язык	3,9	4,19	4,07
Математика	3,44	3,39	3,54

**Доля участников ОГЭ (в %),
не набравших минимальное количество баллов**



Результаты проведения ГИА

Русский язык

ОГЭ

АТЕ	Общее количество участников	"2"	Доля	"3"	Доля	"4"	Доля	"5"*	Доля	*Из них, получившие максимальный балл
м.р. Безенчукский	340	2	0,59	81	23,82	163	47,94	94	27,65	9
м.р. Красноармейский	149	0	0,00	43	28,86	70	46,98	36	24,16	6
м.р. Пестравский	133	0	0,00	14	10,53	47	35,34	72	54,14	22
м.р. Приволжский	199	1	0,50	55	27,64	64	32,16	79	39,70	14
м.р. Хворостянский	122	0	0,00	33	27,05	40	32,79	49	40,16	7
г.о. Чапаевск	790	7	0,89	209	26,46	335	42,41	239	30,25	23
ЮЗУ	1733	10	0,58	435	25,10	719	41,49	569	32,83	81

ГВЭ

АТЕ	Общее количество участников	"2"	Доля	"3"	Доля	"4"	Доля	"5"	Доля
м.р. Безенчукский	16	0	0,00	14	87,50	2	12,50	0	0,00
м.р. Красноармейский	13	0	0,00	8	61,54	5	38,46	0	0,00
м.р. Пестравский	14	0	0,00	5	35,71	9	64,29	0	0,00
м.р. Приволжский	15	0	0,00	9	60,00	6	40,00	0	0,00
м.р. Хворостянский	12	0	0,00	7	58,33	5	41,67	0	0,00
г.о. Чапаевск	16	0	0,00	10	62,50	6	37,50	0	0,00
ЮЗУ	86	0	0,00	53	61,63	33	38,37	0	0,00

**Соответствие годовых и экзаменационных отметок
по русскому языку**

ОГЭ

АТЕ	Кол-во участников, чел	На уровне годовой		Выше годовой		Ниже годовой	
		кол-во	доля	кол-во	доля	кол-во	доля
м.р. Безенчукский	340	222	65,29	82	24,12	36	10,59
м.р. Красноармейский	149	103	69,13	39	26,17	7	4,70
м.р. Пестравский	133	63	47,37	67	50,38	3	2,26
м.р. Приволжский	199	124	62,31	64	32,16	11	5,53
м.р. Хворостянский	122	83	68,03	32	26,23	7	5,74
г.о. Чапаевск	790	510	64,56	227	28,73	53	6,71
ЮЗУ	1733	1105	63,76	511	29,49	117	6,75

ГВЭ

АТЕ	Количество участников, чел	На уровне годовой		Выше годовой		Ниже годовой	
		кол-во	доля	кол-во	доля	кол-во	доля
м.р. Безенчукский	16	11	68,75	2	12,50	3	18,75
м.р. Красноармейский	13	11	84,62	2	15,38	0	0,00
м.р. Пестравский	14	6	42,86	8	57,14	0	0,00
м.р. Приволжский	15	12	80,00	3	20,00	0	0,00
м.р. Хворостянский	12	10	83,33	2	16,67	0	0,00
г.о. Чапаевск	16	11	68,75	3	18,75	2	12,50
ЮЗУ	86	61	70,93	20	23,26	5	5,81

**Освоение элементов содержания предмета русский язык
(в соответствии со спецификацией ОГЭ)
(по данным РЦМО)**

Номер задания в КИМ	Проверяемые элементы содержания / умения	Уровень сложности задания	Средний процент выполнения	Процент выполнения в группах, получивших отметку			
				«2»	«3»	«4»	«5»
1	Изложение содержания прослушанного текста (подробное, сжатое, выборочное), отражение всех важных для его восприятия микротем. Содержание изложения	Б	94,14	65,00	86,32	95,41	99,03
1	Изложение содержания прослушанного текста (подробное, сжатое, выборочное), применение одного или нескольких приемов сжатия текста. Сжатие исходного текста	Б	92,42	73,33	83,75	93,60	97,89
1	Изложение содержания прослушанного текста,	Б	87,10	50,00	74,25	87,90	96,57

Номер задания в КИМ	Проверяемые элементы содержания / умения	Уровень сложности задания	Средний процент выполнения	Процент выполнения в группах, получивших отметку			
				«2»	«3»	«4»	«5»
	смысловая цельность, речевая связность и последовательность изложения						
2	Синтаксический анализ простого и сложного предложения	Б	57,65	20,00	46,67	47,15	79,96
3	Пунктуационный анализ предложения	Б	53,09	20,00	43,22	42,98	73,99
4	Виды подчинительной связи в словосочетании	Б	92,21	60,00	86,44	91,66	97,89
5	Орфографический анализ слова	Б	46,86	20,00	37,93	36,72	66,96
6	Анализ текста	Б	70,63	40,00	58,85	65,37	86,82
7	Основные изобразительно-выразительные средства русского языка и речи, их использование в речи (метафора, эпитет, сравнение, гипербола, олицетворение и другие)	Б	68,84	30,00	56,32	63,42	85,94
8	Лексический анализ слова	Б	83,55	10,00	74,25	80,53	95,78
9	Написание сочинений, писем, текстов иных жанров: Наличие обоснованного ответа/ Понимание смысла фрагмента текста/ Толкование значения слова (выражения)	Б	90,71	20,00	77,82	93,39	98,42
9	Написание сочинений, писем, текстов иных жанров: Наличие примеров-аргументов	Б	87,17	23,33	69,27	90,64	97,60
9	Написание сочинений, писем, текстов иных жанров: Смысловая цельность, речевая связность и последовательность изложения	Б	85,43	20,00	65,40	88,94	97,45
9	Написание сочинений, писем, текстов иных жанров: Композиционная стройность работы	Б	87,56	10,00	69,66	91,03	98,24
К 1 и 9 задания м	Соблюдение орфографических норм		67,22	5,00	32,87	67,45	94,29
	Соблюдение пунктуационных норм		44,26	10,00	13,22	35,47	79,70
	Соблюдение грамматических норм		80,90	45,00	56,67	83,87	96,31
	Соблюдение речевых норм		81,85	30,00	59,77	84,91	95,78
	Фактическая точность письменной речи		93,25	70,00	87,24	93,32	98,15

Математика

ОГЭ

АТЕ	Общее количество участников	"2"	Доля	"3"	Доля	"4"	Доля	"5"*	Доля	*Из них, получившие максим-ый балл
м.р. Безенчукский	340	2	0,59	225	66,18	99	29,12	14	4,12	0
м.р. Красноармейский	149	0	0,00	90	60,40	52	34,90	7	4,70	0
м.р. Пестравский	133	1	0,75	35	26,32	67	50,38	30	22,56	0
м.р. Приволжский	199	2	1,01	109	54,77	78	39,20	10	5,03	0
м.р. Хворостянский	122	0	0,00	57	46,72	61	50,00	4	3,28	0
г.о. Чапаевск	790	6	0,76	398	50,38	317	40,13	69	8,73	0
ЮЗУ	1733	11	0,63	914	52,74	674	38,89	134	7,73	0

ГВЭ

АТЕ	Общее количество участников	"2"	Доля	"3"	Доля	"4"	Доля	"5"	Доля
м.р. Безенчукский	16	0	0,00	2	12,50	14	87,50	0	0,00
м.р. Красноармейский	13	0	0,00	11	84,62	2	15,38	0	0,00
м.р. Пестравский	14	0	0,00	2	14,29	12	85,71	0	0,00
м.р. Приволжский	15	0	0,00	10	66,67	5	33,33	0	0,00
м.р. Хворостянский	12	0	0,00	9	75,00	3	25,00	0	0,00
г.о. Чапаевск	16	0	0,00	11	68,75	5	31,25	0	0,00
ЮЗУ	86	0	0,00	45	52,33	41	47,67	0	0,00

Соответствие годовых и экзаменационных отметок по математике

ОГЭ

АТЕ	Количество участников, чел	На уровне годовой		Выше годовой		Ниже годовой	
		кол-во	доля	кол-во	доля	кол-во	доля
м.р. Безенчукский	340	240	70,59	33	9,71	67	19,71
м.р. Красноармейский	149	110	73,83	19	12,75	20	13,42
м.р. Пестравский	133	78	58,65	52	39,10	3	2,26
м.р. Приволжский	199	151	75,88	26	13,07	22	11,06
м.р. Хворостянский	122	84	68,85	22	18,03	16	13,11
г.о. Чапаевск	790	575	72,78	127	16,08	88	11,14
ЮЗУ	1733	1238	71,44	279	16,10	216	12,46

ГВЭ

АТЕ	Количество участников, чел	На уровне годовой		Выше годовой		Ниже годовой	
		кол-во	доля	кол-во	доля	кол-во	доля
м.р. Безенчукский	16	3	18,75	13	81,25	0	0,00
м.р. Красноармейский	13	11	84,62	2	15,38	0	0,00
м.р. Пестравский	14	4	28,57	10	71,43	0	0,00

м.р. Приволжский	15	10	66,67	5	33,33	0	0,00
м.р. Хворостянский	12	9	75,00	3	25,00	0	0,00
г.о. Чапаевск	16	13	81,25	2	12,50	1	6,25
ЮЗУ	86	50	58,14	35	40,70	1	1,16

Освоение элементов содержания предмета математика
(в соответствии со спецификацией ОГЭ)
(по данным РЦМО)

Номер задания в КИМ	Проверяемые элементы содержания / умения	Уровень сложности задания	Средний процент выполнения	Процент выполнения группам, получивших отметку			
				«2»	«3»	«4»	«5»
1	Уметь выполнять вычисления и преобразования, уметь использовать приобретённые знания и умения в практической деятельности и повседневной жизни, уметь строить и исследовать простейшие математические модели	Б	78,71	36,36	64,66	94,66	32,59
2	Уметь выполнять вычисления и преобразования, уметь использовать приобретённые знания и умения в практической деятельности и повседневной жизни, уметь строить и исследовать простейшие математические модели	Б	69,47	0,00	52,52	87,98	97,76
3	Уметь выполнять вычисления и преобразования, уметь использовать приобретённые знания и умения в практической деятельности и повседневной жизни, уметь строить и исследовать простейшие математические модели	Б	45,12	0,00	22,65	67,36	90,30
4	Уметь выполнять вычисления и преобразования, уметь использовать приобретённые знания и умения в практической деятельности и повседневной жизни, уметь строить и	Б	31,97	18,18	12,04	49,26	82,09

Номер задания в КИМ	Проверяемые элементы содержания / умения	Уровень сложности задания	Средний процент выполнения	Процент выполнения группам, получивших отметку			
				«2»	«3»	«4»	«5»
	исследовать простейшие математические модели						
5	Уметь выполнять вычисления и преобразования, уметь использовать приобретённые знания и умения в практической деятельности и повседневной жизни, уметь строить и исследовать простейшие математические модели	Б	45,41	9,09	31,07	59,50	75,37
6	Уметь выполнять вычисления и преобразования	Б	90,25	27,27	85,12	96,74	97,76
7	Уметь выполнять вычисления и преобразования	Б	96,88	72,73	94,86	99,41	100,00
8	Уметь выполнять вычисления и преобразования, уметь выполнять преобразования алгебраических выражений	Б	88,29	36,36	81,29	96,29	100,00
9	Уметь решать уравнения, неравенства и их системы	Б	87,25	36,36	80,96	94,21	99,25
10	Уметь работать со статистической информацией, находить частоту и вероятность случайного события, уметь использовать приобретённые знания и умения в практической деятельности и повседневной жизни, уметь строить и исследовать простейшие математические модели	Б	83,90	45,45	74,51	94,21	99,25
11	Уметь строить и читать графики функций	Б	86,38	45,45	77,46	96,44	100,00
12	Осуществлять практические расчёты по формулам; составлять несложные формулы, выражающие зависимости между величинами	Б	76,51	27,27	62,04	92,58	98,51
13	Уметь решать уравнения, неравенства и их системы	Б	78,30	36,36	68,38	88,58	97,76

Номер задания в КИМ	Проверяемые элементы содержания / умения	Уровень сложности задания	Средний процент выполнения	Процент выполнения группам, получивших отметку			
				«2»	«3»	«4»	«5»
14	Уметь строить и читать графики функций, уметь использовать приобретённые знания и умения в практической деятельности и повседневной жизни, уметь строить и исследовать простейшие математические модели	Б	35,49	18,18	18,71	50,59	75,37
15	Уметь выполнять действия с геометрическими фигурами, координатами и векторами	Б	94,69	63,64	92,23	97,63	99,25
16	Уметь выполнять действия с геометрическими фигурами, координатами и векторами	Б	72,59	18,18	58,42	88,28	94,78
17	Уметь выполнять действия с геометрическими фигурами, координатами и векторами	Б	66,65	18,18	51,31	83,23	91,79
18	Уметь выполнять действия с геометрическими фигурами, координатами и векторами	Б	90,71	36,36	86,21	96,14	98,51
19	Проводить доказательные рассуждения при решении задач, оценивать логическую правильность рассуждений, распознавать ошибочные заключения	Б	62,84	18,18	47,48	78,19	94,03
20	Уметь выполнять преобразования алгебраических выражений, решать уравнения, неравенства и их системы	П	19,97	0,00	1,81	30,42	92,91
21	Уметь выполнять преобразования алгебраических выражений, решать уравнения, неравенства	П	9,78	0,00	0,33	10,61	70,90

Номер задания в КИМ	Проверяемые элементы содержания / умения	Уровень сложности задания	Средний процент выполнения	Процент выполнения группам, получивших отметку			
				«2»	«3»	«4»	«5»
	и их системы, строить и читать графики функций, строить и исследовать простейшие математические модели						
22	Уметь выполнять преобразования алгебраических выражений, решать уравнения, неравенства и их системы, строить и читать графики функций, строить и исследовать простейшие математические модели	В	2,02	0,00	0,00	0,15	25,37
23	Уметь выполнять действия с геометрическими фигурами, координатами и векторами	П	9,67	0,00	0,66	10,16	69,40
24	Проводить доказательные рассуждения при решении задач, оценивать логическую правильность рассуждений, распознавать ошибочные заключения	П	4,82	0,00	0,00	3,26	45,90
25	Уметь выполнять действия с геометрическими фигурами, координатами и векторами	В	0,00	0,00	0,00	0,00	0,00

География

АТЕ	Общее количество участников	Доля (%) от общего количества участников ОГЭ	"2"	Доля	"3"	Доля	"4"	Доля	"5"	Доля
м.р. Безенчукский	94	27,65	0	0,00	25	26,60	51	54,26	18	19,15
м.р. Красноармейский	74	49,66	0	0,00	23	31,08	37	50,00	14	18,92
м.р. Пестравский	92	69,17	0	0,00	15	16,30	37	40,22	40	43,48
м.р. Приволжский	78	39,00	2	2,56	29	37,18	44	56,41	3	3,85
м.р. Хворостянский	45	36,89	0	0,00	11	24,44	28	62,22	6	13,33
г.о. Чапаевск	274	34,68	3	1,09	124	45,26	109	39,78	38	13,87
ЮЗУ	657	37,89	5	0,76	227	34,55	306	46,58	119	18,11

Соответствие годовой отметки и экзаменационной отметки по географии

АТЕ	Общее количество участников	На уровне годовой		Выше годовой		Ниже годовой	
		кол-во	доля	кол-во	доля	кол-во	доля
м.р. Безенчукский	274	184	67,15	46	16,79	44	16,06
м.р. Красноармейский	74	53	71,62	17	22,97	4	5,41
м.р. Пестравский	92	54	58,70	28	30,43	10	10,87
м.р. Приволжский	78	54	69,23	11	14,10	13	16,67
м.р. Хворостянский	45	34	75,56	6	13,33	5	11,11
г.о. Чапаевск	94	60	63,83	23	24,47	11	11,70
ЮЗУ	657	439	66,82	131	19,94	87	13,24

Информатика и ИКТ

АТЕ	Общее количество участников	Доля (%) от общего количества участников ОГЭ	"2"		"3"		"4"		"5"	
			Доля	Доля	Доля	Доля	Доля	Доля		
м.р. Безенчукский	141	41,47	1	0,71	68	48,23	56	39,72	16	11,35
м.р. Красноармейский	50	33,56	0	0,00	39	78,00	7	14,00	4	8,00
м.р. Пестравский	79	59,40	0	0,00	26	32,91	36	45,57	17	21,52
м.р. Приволжский	18	9,00	0	0,00	7	38,89	10	55,56	1	5,56
м.р. Хворостянский	35	28,69	1	2,86	19	54,29	12	34,29	3	8,57
г.о. Чапаевск	267	33,80	4	1,50	201	75,28	46	17,23	16	5,99
ЮЗУ	590	34,03	6	1,02	360	61,02	167	28,31	57	9,66

Соответствие годовой отметки и экзаменационной отметки по информатике и ИКТ

АТЕ	Общее количество участников	На уровне годовой		Выше годовой		Ниже годовой	
		кол-во	доля	кол-во	доля	кол-во	доля
м.р. Безенчукский	141	84	59,57	23	16,31	34	24,11
м.р. Красноармейский	50	35	70,00	0	0,00	15	30,00
м.р. Пестравский	79	39	49,37	12	15,19	28	35,44
м.р. Приволжский	18	8	44,44	0	0,00	10	55,56
м.р. Хворостянский	35	25	71,43	4	11,43	6	17,14
г.о. Чапаевск	267	142	53,18	13	4,87	112	41,95
ЮЗУ	590	333	56,44	52	8,81	205	34,75

История

АТЕ	Общее количество участников	Доля (%) от общего количества участников ОГЭ	"2"	Доля	"3"	Доля	"4"	Доля	"5"	Доля
м.р. Безенчукский	4	1,18	0	0,00	0	0,00	4	100,00	0	0,00
м.р. Красноармейский	4	2,68	0	0,00	1	25,00	3	75,00	0	0,00
м.р. Пестравский	5	3,76	0	0,00	1	20,00	1	20,00	3	60,00
м.р. Приволжский	6	3,00	0	0,00	2	33,33	3	50,00	1	16,67
м.р. Хворостянский	13	10,66	0	0,00	0	0,00	11	84,62	2	15,38
г.о. Чапаевск	42	5,32	0	0,00	16	38,10	19	45,24	7	16,67
ЮЗУ	74	4,27	0	0,00	20	27,03	41	55,41	13	17,57

Соответствие годовой отметки и экзаменационной отметки по истории

АТЕ	Общее количество участников	На уровне годовой		Выше годовой		Ниже годовой	
		кол-во	доля	кол-во	доля	кол-во	доля
м.р. Безенчукский	4	1	25,00	0	0,00	3	75,00
м.р. Красноармейский	4	4	100,00	0	0,00	0	0,00
м.р. Пестравский	5	4	80,00	0	0,00	1	20,00
м.р. Приволжский	6	5	83,33	0	0,00	1	16,67
м.р. Хворостянский	13	12	92,31	0	0,00	1	7,69
г.о. Чапаевск	42	25	59,52	5	11,90	12	28,57
ЮЗУ	74	51	68,92	5	6,76	18	24,32

Литература

АТЕ	Общее количество участников	Доля (%) от общего количества участников ОГЭ	"2"	Доля	"3"	Доля	"4"	Доля	"5"	Доля
м.р. Безенчукский	4	1,18	0	0,00	0	0,00	1	25,00	3	75,00
м.р. Красноармейский	0	0,00	0	0,00	0,00	0,00	0,00	0,00	0,00	0,00
м.р. Пестравский	1	0,75	0	0,00	1	100,00	0	0,00	0	0,00
м.р. Приволжский	1	0,50	0	0,00	0	0,00	1	100,00	0	0,00
м.р. Хворостянский	1	0,82	0	0,00	0	0,00	0	0,00	1	100,00
г.о. Чапаевск	26	3,29	0	0,00	1	3,85	5	19,23	20	76,92
ЮЗУ	33	1,90	0	0,00	2	6,06	7	21,21	24	72,73

**Соответствие годовой отметки и экзаменационной отметки
по литературе**

АТЕ	Общее количество участников	На уровне годовой		Выше годовой		Ниже годовой	
		кол-во	доля	кол-во	доля	кол-во	доля
м.р. Безенчукский	4	4	100,00	0	0,00	0	0,00
м.р. Красноармейский	0	0	0,00	0	0,00	0	0,00
м.р. Пестравский	1	0	0,00	0	0,00	1	100,00
м.р. Приволжский	1	0	0,00	0	0,00	1	100,00
м.р. Хворостянский	1	1	100,00	0	0,00	0	0,00
г.о. Чапаевск	26	18	69,23	3	11,54	5	19,23
ЮЗУ	33	23	69,70	3	9,09	7	21,21

Обществознание

АТЕ	Общее количество участников	Доля (%) от общего количества участников ОГЭ	"2"	Доля	"3"	Доля	"4"	Доля	"5"	Доля
			м.р. Безенчукский	202	59,41	0	0,00	95	47,03	82
м.р. Красноармейский	85	57,05	0	0,00	39	45,88	39	45,88	7	8,24
м.р. Пестравский	57	42,86	0	0,00	29	50,88	12	21,05	16	28,07
м.р. Приволжский	103	51,50	1	0,97	48	46,60	35	33,98	19	18,45
м.р. Хворостянский	82	67,21	0	0,00	30	36,59	48	58,54	4	4,88
г.о. Чапаевск	440	55,70	1	0,23	164	37,27	205	46,59	70	15,91
ЮЗУ	969	55,88	2	0,21	405	41,80	421	43,45	141	14,55

**Соответствие годовой отметки и экзаменационной отметки
по обществознанию**

АТЕ	Общее количество участников	На уровне годовой		Выше годовой		Ниже годовой	
		кол-во	доля	кол-во	доля	кол-во	доля
м.р. Безенчукский	202	113	55,94	21	10,40	68	33,66
м.р. Красноармейский	85	65	76,47	5	5,88	15	17,65
м.р. Пестравский	57	29	50,88	9	15,79	19	33,33
м.р. Приволжский	103	63	61,17	16	15,53	24	23,30
м.р. Хворостянский	82	61	74,39	9	10,98	12	14,63
г.о. Чапаевск	440	324	73,64	53	12,05	63	14,32
ЮЗУ	969	655	67,60	113	11,66	201	20,74

Физика

АТЕ	Общее количество участников	Доля (%) от общего количества участников ОГЭ	"2"	Доля	"3"	Доля	"4"	Доля	"5"	Доля
м.р. Безенчукский	57	16,76	0	0,00	15	26,32	33	57,89	9	15,79
м.р. Красноармейский	30	20,13	0	0,00	18	60,00	12	40,00	0	0,00
м.р. Пестравский	8	6,02	0	0,00	4	50,00	2	25,00	2	25,00
м.р. Приволжский	50	25,00	0	0,00	8	16,00	39	78,00	3	6,00
м.р. Хворостянский	9	7,38	0	0,00	2	22,22	6	66,67	1	11,11
г.о. Чапаевск	113	14,30	0	0,00	44	38,94	57	50,44	12	10,62
ЮЗУ	267	15,40	0	0,00	91	34,08	149	55,81	27	10,11

Соответствие годовой отметки и экзаменационной отметки по физике

АТЕ	Общее количество участников	На уровне годовой		Выше годовой		Ниже годовой	
		кол-во	доля	кол-во	доля	кол-во	доля
м.р. Безенчукский	57	40	70,18	8	14,04	9	15,79
м.р. Красноармейский	30	22	73,33	0	0,00	8	26,67
м.р. Пестравский	8	5	62,50	1	12,50	2	25,00
м.р. Приволжский	50	40	80,00	5	10,00	5	10,00
м.р. Хворостянский	9	8	88,89	0	0,00	1	11,11
г.о. Чапаевск	113	66	58,41	21	18,58	26	23,01
ЮЗУ	267	181	67,79	35	13,11	51	19,10

Химия

АТЕ	Общее количество участников	Доля (%) от общего количества участников ОГЭ	"2"	Доля	"3"	Доля	"4"	Доля	"5"	Доля
м.р. Безенчукский	42	12,35	0	0,00	9	21,43	22	52,38	11	26,19
м.р. Красноармейский	15	10,07	0	0,00	5	33,33	6	40,00	4	26,67
м.р. Пестравский	2	1,50	0	0,00	0	0,00	1	50,00	1	50,00
м.р. Приволжский	56	28,00	0	0,00	20	35,71	16	28,57	20	35,71
м.р. Хворостянский	7	5,74	0	0,00	0	0,00	4	57,14	3	42,86
г.о. Чапаевск	119	15,06	0	0,00	19	15,97	38	31,93	62	52,10
ЮЗУ	241	13,90	0	0,00	53	21,99	87	36,10	101	41,91

Соответствие годовой отметки и экзаменационной отметки по химии

АТЕ	Общее количество участников	На уровне годовой		Выше годовой		Ниже годовой	
		кол-во	доля	кол-во	доля	кол-во	доля
м.р. Безенчукский	42	33	78,57	3	7,14	6	14,29
м.р. Красноармейский	15	11	73,33	2	13,33	2	13,33
м.р. Пестравский	2	2	100,00	0	0,00	0	0,00
м.р. Приволжский	56	44	78,57	12	21,43	0	0,00
м.р. Хворостянский	7	7	100,00	0	0,00	0	0,00
г.о. Чапаевск	119	87	73,11	23	19,33	9	7,56
ЮЗУ	241	184	76,35	40	16,60	17	7,05

Биология

АТЕ	Общее количество участников	Доля (%) от общего количества участников ОГЭ	"2"	Доля	"3"	Доля	"4"	Доля	"5"	Доля
			кол-во	доля	кол-во	доля	кол-во	доля		
м.р. Безенчукский	131	38,53	0	0,00	22	16,79	95	72,52	14	10,69
м.р. Красноармейский	35	23,49	0	0,00	12	34,29	16	45,71	7	20,00
м.р. Пестравский	21	15,79	0	0,00	10	47,62	9	42,86	2	9,52
м.р. Приволжский	81	40,50	0	0,00	31	38,27	42	51,85	8	9,88
м.р. Хворостянский	51	41,80	0	0,00	10	19,61	36	70,59	5	9,80
г.о. Чапаевск	262	33,16	3	1,15	104	39,69	121	46,18	34	12,98
ЮЗУ	581	33,51	3	0,52	189	32,53	319	54,91	70	12,05

Соответствие годовой отметки и экзаменационной отметки по химии

АТЕ	Общее количество участников	На уровне годовой		Выше годовой		Ниже годовой	
		кол-во	доля	кол-во	доля	кол-во	доля
м.р. Безенчукский	131	90	68,70	24	18,32	17	12,98
м.р. Красноармейский	35	27	77,14	5	14,29	3	8,57
м.р. Пестравский	21	14	66,67	1	4,76	6	28,57
м.р. Приволжский	81	60	74,07	10	12,35	11	13,58
м.р. Хворостянский	51	36	70,59	11	21,57	4	7,84
г.о. Чапаевск	262	186	70,99	24	9,16	52	19,85
ЮЗУ	581	413	71,08	75	12,91	93	16,01

Английский язык

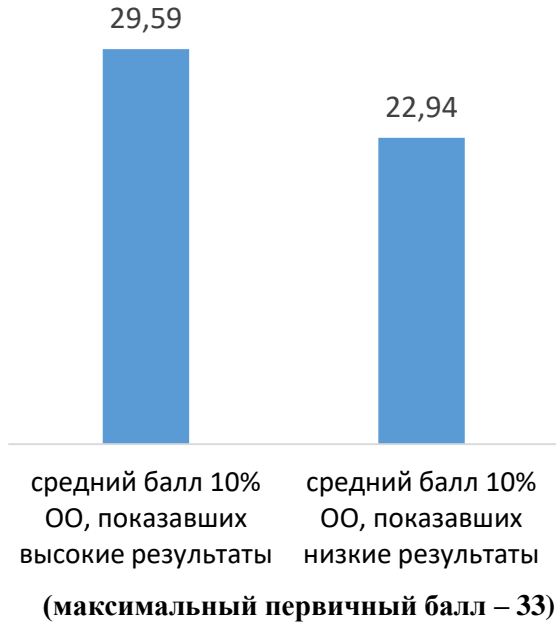
АТЕ	Общее количество участников	Доля (%) от общего количества участников ОГЭ	"2"	Доля	"3"	Доля	"4"	Доля	"5"	Доля
м.р. Безенчукский	5	1,47	0	0,00	1	20,00	1	20,00	3	60,00
м.р. Красноармейский	3	2,01	0	0,00	2	66,67	0	0,00	1	33,33
м.р. Пестравский	1	0,75	0	0,00	0	0,00	0	0,00	1	100,00
м.р. Приволжский	6	3,00	1	16,67	3	50,00	2	33,33	0	0,00
м.р. Хворостянский	1	0,82	0	0,00	0	0,00	0	0,00	1	100,00
г.о. Чапаевск	31	3,92	0	0,00	6	19,35	10	32,26	15	48,39
ЮЗУ	47	2,71	1	2,13	12	25,53	13	27,66	21	44,68

Соответствие годовой отметки и экзаменационной отметки по английскому языку

АТЕ	Общее количество участников	На уровне годовой		Выше годовой		Ниже годовой	
		кол-во	доля	кол-во	доля	кол-во	доля
м.р. Безенчукский	5	2	40,00	1	20,00	2	40,00
м.р. Красноармейский	3	1	33,33	2	66,67	0	0,00
м.р. Пестравский	1	1	100,00	0	0,00	0	0,00
м.р. Приволжский	6	2	33,33	0	0,00	4	66,67
м.р. Хворостянский	1	1	100,00	0	0,00	0	0,00
г.о. Чапаевск	31	19	61,29	2	6,45	10	32,26
ЮЗУ	47	26	55,32	5	10,64	16	34,04

ОБЕСПЕЧЕНИЕ ДОСТУПНОСТИ ОСНОВНОГО ОБЩЕГО ОБРАЗОВАНИЯ КАЖДОМУ ОБУЧАЮЩЕМУСЯ

Русский язык (ОГЭ)



**Критерий
равенства доступа**

к качественному образованию учащихся:

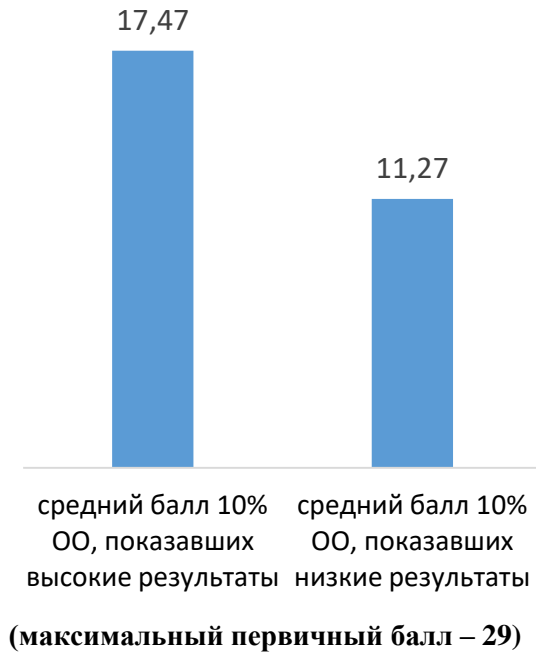
чем меньше показатель, тем задача
обеспечения доступности
образования решается эффективнее

1,29

ТОП-10% ЛУЧШИХ РЕЗУЛЬТАТОВ

Наименование ОО	Средний балл
ГБОУ СОШ с.Владимировка	31
ГБОУ ООШ с.Абашево	30,80
ГБОУ СОШ с.Тепловка	29,58
ГБОУ СОШ №2 с.Приволжье	29,35
ГБОУ СОШ с.Пестровка	29,18
ГБОУ ООШ с.Тяглое Озеро	28,75
ГБОУ СОШ пос.Новоспасский	28,46

Математика (ОГЭ)



Критерий равенства доступа к качественному образованию учащихся:

чем меньше показатель, тем задача обеспечения доступности образования решается эффективнее

1,55

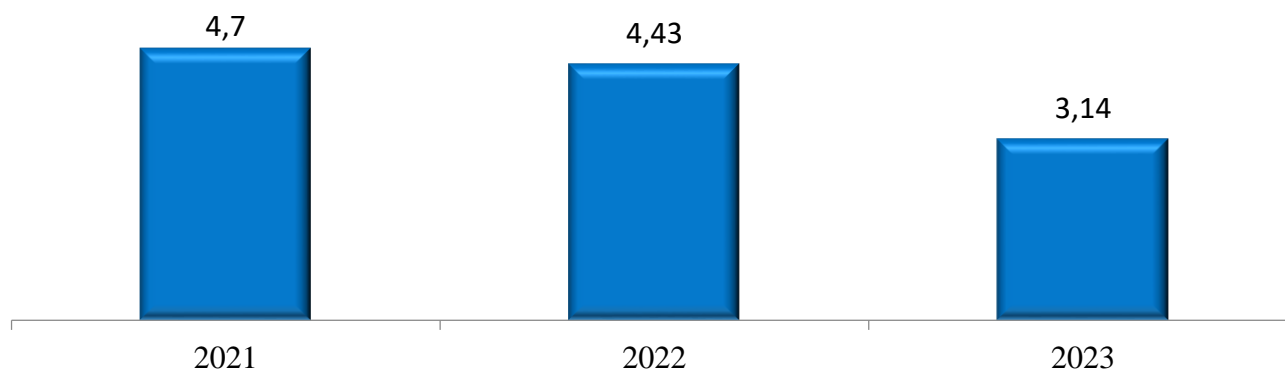
ТОП-10% ЛУЧШИХ РЕЗУЛЬТАТОВ

Наименование ОО	Средний балл
ГБОУ СОШ с.Пестровка	18,66
ГБОУ СОШ с.Тепловка	17,67
ГБОУ СОШ «Центр образования» г.о.Чапаевск	17,52
ГБОУ СОШ №13 г.о. Чапаевск	17,35
ГБОУ СОШ с.Марьевка	17,06
ГБОУ СОШ с.Майское	17,00
ГБОУ СОШ с.Мосты	17,00

**6. ГОСУДАРСТВЕННАЯ ИТОГОВАЯ АТТЕСТАЦИЯ
ПО ОБРАЗОВАТЕЛЬНЫМ ПРОГРАММАМ
СРЕДНЕГО ОБЩЕГО ОБРАЗОВАНИЯ И ИТОГИ ЕДИНОГО
ГОСУДАРСТВЕННОГО ЭКЗАМЕНА (ЕГЭ)**

Общее число обучающихся 11 (12) классов на начало учебного года	443
Общее число обучающихся 11 (12) классов на конец учебного года, в т.ч. 1 чел. из числа обучающихся, не прошедших ГИА в предыдущие периоды	446
Число (доля) обучающихся 11 (12) классов, не допущенных к ГИА, в т.ч.	0
Число обучающихся 11 (12) классов, получивших «незачет» за итоговое сочинение (изложение)	0
Число обучающихся 11 (12) классов, имеющих годовые отметки «2»	0
Число (доля) обучающихся 11 (12) классов, допущенных к ГИА, в т.ч. 1 чел. из числа обучающихся, не прошедших ГИА в предыдущие периоды	446
Число (доля) выпускников текущего года, сдававших ГИА в форме ЕГЭ, в т.ч. 1 чел. из числа обучающихся, не прошедших ГИА в предыдущие периоды	445
Число (доля) выпускников текущего года, сдававших ГИА в форме ГВЭ (лица с ОВЗ, дети-инвалиды, инвалиды, обучающиеся УФСИН)	0
Число (доля) выпускников текущего года, проходивших ГИА в форме промежуточной аттестации	1
Число (доля) обучающихся, допущенных к ГИА и получивших аттестаты о среднем общем образовании (в т.ч. 1 чел. из числа обучающихся, не прошедших ГИА в предыдущие периоды)	432
Число (доля) обучающихся, получивших аттестаты о среднем общем образовании с отличием и медаль «За особые успехи в обучении»	55

Доля выпускников, не получивших аттестаты



2023 г.- не получили аттестат 13 выпускников текущего года и 1 обучающийся, не прошедший ГИА в предыдущие периоды

Количество участников ЕГЭ

Категории участников ЕГЭ	2021	2022	2023
Число участников, из них:	541	529	462
ВТГ, обучающихся по программам СОО	515	517*	444
ВТГ, обучающихся по программам СПО		1	4
Выпускников прошлых лет		11*	13*
Другие категории (обучающиеся, не прошедших ГИА в предыдущие периоды)		0	1
в т.ч. участников с ОВЗ		7	3

517- 2 выпускника текущего года отказались от сдачи всех экзаменов, не вошли в состав участников ЕГЭ;*

11 - в т.ч. 2 ВПЛ, сдавших экзамен в досрочный период*

13 - в т.ч. 1 ВПЛ, сдавший экзамен в досрочный период*

Выбор выпускников текущего года предметов ЕГЭ

(% от числа выпускников текущего года, участвовавших в ЕГЭ, (в 2023 г.- 445 чел., в т.ч. 1 обучающаяся, не прошедшая ГИА в предыдущие периоды)

Предмет ЕГЭ	2021	2022	2023
Русский язык	100	100	99,78 (444 чел.)
Математика (профиль)	67	53,77	53,93 (239 чел.)
Физика	36,8	28,43	28,31 (126 чел.)
Химия	12,4	13,87	11,23 (50 чел.)
Информатика и ИКТ	1,5	3,67	8,31 (37 чел.)
Биология	15,7	16,63	15,1 (67 чел.)
История	12,4	14,12	15,1 (67 чел.)
Обществознание	41,8	38,68	45,39 202 чел.
Литература	5,4	6,58	4,3 (19 чел.)
География	0,7	0,39	0
Английский язык	4,3	6,38	4,5 (20 чел.)
Немецкий язык	0	0	0
Французский язык	0	0	0
Испанский язык *	0	0	0
Китайский язык *	0	0	0

Результаты ЕГЭ выпускников текущего года по предметам (от 445 чел.)

Предмет ЕГЭ	Число участников ЕГЭ, чел	Доля участников, не набравших мин. кол-во баллов ЕГЭ, %	Доля участников, набравших 81-99 баллов, %	Число 100-балльников, чел
Русский язык	444	0,45 2 чел.	26,13 116 чел.	0,45 2 чел.
Математика (профиль)	240	11,7 28 чел.	0,83 2 чел.	0
Физика	126	6,3 8 чел.	2,4 3 чел.	0
Химия	50	10 5 чел.	18 9 чел.	4 2 чел.
Информатика и ИКТ	37	10,81 4 чел.	13,51 5 чел.	0
Биология	67	10,4 7 чел.	4,5 3 чел.	0
История	67	7,46 5 чел.	19,4 13 чел.	0
Обществознание	202	16,83 34 чел.	20,29 41 чел.	0,5 1 чел.
Литература	19	5,26 1 чел.	10,53 2 чел.	5,26 2 чел.
География	0	0	0	0
Английский язык	20	0	25 5 чел.	0
Немецкий язык	0	0	0	0
Французский язык	0	0	0	0

Результаты ЕГЭ выпускников текущего года по предметам, приоритетным для Самарской области (от 445 чел.)

АТЕ	Математика (профильный уровень)		Физика	
	доля участников*, %	преодолели min границу, %	доля участников*, %	преодолели min границу, %
м.р. Безенчукский	64,8 81 чел.	87,7 71 чел.	42,4 53 чел.	94,3 50 чел.
м.р. Красноармейский	44,11 15 чел.	93,33 14 чел.	26,47 9 чел.	88,9 8 чел.
м.р. Пестравский	48,5 16 чел.	100 16 чел.	12,1 4 чел.	100 4 чел.
м.р. Приволжский	42,6 29 чел.	89,7 26 чел.	14,7 10 чел.	90 9 чел.

АТЕ	Математика (профильный уровень)		Физика	
	доля участников*, %	преодолели min границу, %	доля участников*, %	преодолели min границу, %
м.р. Хворостянский	33,3 10 чел.	60 6 чел.	23,3 7 чел.	100 7 чел.
г.о. Чапаевск	57,4 89 чел.	88,8 79 чел.	27,7 43 чел.	93 40 чел.
ЮЗУ	53,93 240 чел.	88,33 212	28,31 126 чел.	93,65 118 чел.

АТЕ	Химия		Биология	
	доля участников*, %	преодолели min границу, %	доля участников*, %	преодолели min границу, %
м.р. Безенчукский	8 10 чел.	80 8 чел.	7,2 9 чел.	88,9 8 чел.
м.р. Красноармейский	14,7 5 чел.	100 5 чел.	14,7 5 чел.	80 4 чел.
м.р. Пестравский	12,1 4 чел.	100 4 чел.	12,1 4 чел.	100 чел.
м.р. Приволжский	10,3 7 чел.	100 7 чел.	22,1 15 чел.	93,3 14 чел.
м.р. Хворостянский	20 6 чел.	100 6 чел.	33,3 10 чел.	80 8 чел.
г.о. Чапаевск	11,6 18 чел.	83,3 15 чел.	15,5 24 чел.	91,7 22 чел.
ЮЗУ	11,23 50 чел.	90 45 чел.	15,06 67 чел.	89,55 60 чел.

*доля участников ЕГЭ по предмету от общего количества ВТГ округа, сдававших ЕГЭ по соответствующему предмету

Эффективность результатов ЕГЭ для продолжения обучения (от 445 чел.)

АТЕ / ОО	всего ВТГ - участн иков ЕГЭ, чел	ВТГ, получившие суммарно по трём предметам с наиболее высокими результатами соответствующее количество тестовых баллов от всех обучающихся, допущенных к ГИА							
		до 160		от 161 до 220		от 221 до 250		от 251 до 300	
		чел.	%	чел.	%	чел.	%	чел.	%
ГБОУ СОШ № 1 п.г.т. Безенчук	29	5	17,2	10	34,5	5	17,2	6	20,7
ГБОУ СОШ №2 п.г.т.Безенчук	14	5	35,7	6	42,9	1	7,1	0	0,0
ГБОУ СОШ №3 п.г.т. Безенчук	28	4	14,3	15	53,6	4	14,3	1	3,6
ГБОУ СОШ № 4 п.г.т. Безенчук	36	11	30,6	15	41,7	3	8,3	5	13,9
ГБОУ СОШ с.Ольгино	3	0	0,0	1	33,3	1	33,3	1	33,3
ГБОУ СОШ п.г.т.Осинки	8	4	50,0	3	37,5	1	12,5	0	0,0
ГБОУ СОШ с.Преполовенка	2	1	50,0	0	0,0	1	50,0	0	0,0
ГБОУ СОШ пос. Прибой	5	3	60,0	2	40,0	0	0,0	0	0,0
Итого по м.р. Безенчукский	125	33	26,4	52	41,6	16	12,8	13	10,4
ГБОУ СОШ им. И.Е.Болесова пос.Алексеевский	1	0	0,0	1	100,0	0	0,0	0	0,0
ГБОУ СОШ с.Андросовка	5	0	0,0	2	40,0	0	0,0	1	20,0
ГБОУ СОШ с.Волчанка	3	0	0,0	1	33,3	0	0,0	0	0,0
ГБОУ СОШ с.Колывань	3	0	0,0	1	33,3	0	0,0	1	33,3
ГБОУ СОШ с.Красноармейское	19	5	26,3	11	57,9	3	15,8	0	0,0
ГБОУ СОШ п.Ленинский	3	1	33,3	2	66,7	0	0,0	0	0,0
Итого по м.р. Красноармейский	34	6	17,6	18	52,9	3	8,8	2	5,9
ГБОУ СОШ с.Марьевка	6	3	50,0	1	16,7	0	0,0	0	0,0
ГБОУ СОШ с.Мосты	2	0	0,0	1	50,0	0	0,0	0	0,0
ГБОУ СОШ с.Падовка	4	0	0,0	2	50,0	1	25,0	0	0,0
ГБОУ СОШ с.Пестравка	19	3	15,8	8	42,1	5	26,3	3	15,8
ГБОУ СОШ с.Тепловка	2	0	0,0	0	0,0	0	0,0	0	0,0

Итого по м.р. Пестравский	33	6	18,2	12	36,4	6	18,2	3	9,1
ГБОУ СОШ с.Екатериновка	6	2	33,3	3	50,0	0	0,0	0	0,0
ГБОУ СОШ пос.Ильмень	8	2	25,0	3	37,5	0	0,0	0	0,0
ГБОУ СОШ пос. Новоспасский	4	0	0,0	1	25,0	0	0,0	1	25,0
ГБОУ СОШ №1 с.Обшаровка	7	2	28,6	1	14,3	0	0,0	0	0,0
ГБОУ СОШ №2 с.Обшаровка	6	1	16,7	3	50,0	1	16,7	0	0,0
ГБОУ СОШ №1 с.Приволжье	19	1	5,3	7	36,8	3	15,8	0	0,0
ГБОУ СОШ №2 с.Приволжье	16	3	18,8	8	50,0	1	6,3	0	0,0
ГБОУ СОШ № 3 им. М.Ф. Леонова с.Приволжье	2	0	0,0	0	0,0	1	50,0	0	0,0
Итого по м.р. Приволжский	68	11	16,2	26	38,2	6	8,8	1	1,5
ГБОУ СОШ с.Владимировка	3	3	100,0	0	0,0	0	0,0	0	0,0
ГБОУ СОШ п.Масленниково	4	2	50,0	1	25,0	0	0,0	1	25,0
ГБОУ СОШ с. Новокуровка	2	0	0,0	2	100,0	0	0,0	0	0,0
ГБОУ СОШ пос. Прогресс	3	0	0,0	3	100,0	0	0,0	0	0,0
ГБОУ СОШ с.Хворостянка	18	8	44,4	5	27,8	3	16,7	1	5,6
Итого по м.р. Хворостянский	30	13	43,3	11	36,7	3	10,0	2	6,7
ГБОУ СОШ №1 г.о. Чапаевск	13	2	15,4	7	53,8	1	7,7	0	0,0
ГБОУ СОШ № 3 г.о. Чапаевск	27	5	14,8	11	40,7	7	25,9	3	11,1
ГБОУ СОШ №4 г.о. Чапаевск	15	4	26,7	7	46,7	2	13,3	0	0,0
ГБОУ СОШ № 9 г.о. Чапаевск	13	4	30,8	4	30,8	0	0,0	1	7,7
ГБОУ СОШ №10 г.о. Чапаевск	28	6	21,4	13	46,4	7	25,0	1	3,6
ГБОУ СОШ "Центр образования" г. Чапаевска	5	0	0,0	3	60,0	2	40,0	0	0,0
ГБОУ СОШ №13 г.о. Чапаевск	28	6	21,4	12	42,9	4	14,3	2	7,1
ГБОУ СОШ №22 г.о. Чапаевск	15	1	6,7	6	40,0	3	20,0	5	33,3
ГБПОУ СОЧГК им. О.Колычева	11	6	54,5	0	0,0	0	0,0	0	0,0

Итого по г.о. Чапаевск	155	34	21,3	63	40,6	26	16,8	12	7,7
ЮЗУ	445	103	22,9	182	40,9	60	13,5	33	7,4

**Число/доля выпускников, награждённых медалью
«За особые успехи в учении»**

(от 446, в т.ч. 1 обучающаяся, не прошедшая ГИА в предыдущие периоды и 1 обучающийся- промежуточная аттестация)



АТЕ	2021		2022		2023	
	чел.	%	чел.	%	чел.	%
м.р. Безенчукский	27	22,9	21	18	16	12,7
м.р. Красноармейский	7	23,7	4	9,5	2	5,88
м.р. Пестравский	9	20,9	5	11,6	3	9,09
м.р. Приволжский	15	21,7	13	18,3	7	10,3
м.р. Хворостянский	9	17,6	3	16,7	2	6,66
г.о. Чапаевск	35	13,8	33	14,6	25	16,13
ЮЗУ	102	17,8	79	15,2	55	12,3

*от числа выпускников текущего года, допущенных к ГИА

**Уровень результатов ЕГЭ медалистов ЮЗУ
по всем сданным предметам по выбору**
(от 54 чел., сдававших предметы по выбору)

Всего медалистов, чел, %	сдавали ЕГЭ только по русскому языку и математике, чел, %	Уровень результатов ЕГЭ по ВСЕМ сданным предметам по выбору				100 баллов (не менее чем по одному предмету), чел, %
		низкий (до 69 баллов), чел, %	средний (70 – 80 баллов), чел, %	высокий (81 – 100 баллов), чел, %	разные результаты чел, %	
55	1	11	6	20	17	4
100	1,82	20,4	11,1	37,0	31,5	7,27

Число участников ЕГЭ, получивших 100 баллов

	Число 100-балльных результатов	Количество 100-балльников, чел	100 баллов по ДВУМ предметам, чел
Всего	7	6	1
ВТГ	7	6	1
Из них награжденные медалью «За особые успехи в учении»	5	4	1

200 баллов

получила выпускница ГБОУ СОШ с. Колывань м.р. Красноармейский

Иванова Кира Евгеньевна

(100 баллов по двум предметам - ХИМИЯ И РУССКИЙ ЯЗЫК)

Участники ЕГЭ, получившие 100 баллов

Кашевская Мария Сергеевна	ГБОУ СОШ №1 п.г.т. Безенчук	ЛИТЕРАТУРА
Долженко Павел Дмитриевич	ГБОУ СОШ №1 п.г.т. Безенчук	ХИМИЯ
Шаварин Данил Андреевич	ГБОУ СОШ №22 г.о. Чапаевск	ЛИТЕРАТУРА
Архарова Елена Михайловна	ГБОУ СОШ №10 г.о. Чапаевск	РУССКИЙ ЯЗЫК
Сараева Мария Евгеньевна	ГБОУ СОШ №3 г.о. Чапаевск	ОБЩЕСТВОЗНАНИЕ

Результаты ЕГЭ – 2023

Результаты ЕГЭ выпускников текущего года по предметам

АТЕ	Русский язык					Математика профильного уровня				
	Не пре- одолевшие	Набрав- шие высокие баллы (≥ 81)	Число 100- балль- ников	Динамика среднего балла (2022/ 2023 гг.)	Сравнение среднего балла ОО с ЮЗУ	Не пре- одолевшие	Набрав- шие высокие баллы (≥ 81)	Число 100- балль- ников	Динамика среднего балла (2022/ 2023 гг.)	Сравнение среднего балла ОО с ЮЗУ
ГБОУ СОШ № 1 п.г.т. Безенчук	0	10 34,48	0	↑	↑	1 5,6	1 5,6	0	↑	↑
ГБОУ СОШ № 2 п.г.т. Безенчук	0	1 7,14	0	↓	↓	2 22,2	0	0	↑	↓
ГБОУ СОШ № 3 п.г.т. Безенчук	0	13 46,43	0	↑	↑	0	0	0	↓	↑
ГБОУ СОШ № 4 п.г.т. Безенчук	0	9 25,00	0	↓	↑	1 5,0	0	0	↑	↑
ГБОУ СОШ с.Ольгино	0	2 66,67	0	↑	↑	0	0	0	↓	↑
ГБОУ СОШ п.г.т.Осинки	0	1 12,50	0	↓	↓	3 37,5	0	0	↓	↓
ГБОУ СОШ с.Преполовенка	0	0,00	0	↓	↓	1 50	0	0	-	↓
ГБОУ СОШ пос. Прибой	0	1 20,00	0	-	↓	2 50	0	0	-	↓
м.р. Безенчукский	0	37 29,60	0	↑	↑	10 12,3	1 1,2	0	↓	↑
ГБОУ СОШ пос. Алексеевский	0	0,00	0	↑	↓	-	-	-	-	-
ГБОУ СОШ с.Андросовка	0	2 40,00	0	↑	↓	-	-	-	-	-

АТЕ	Русский язык					Математика профильного уровня				
	Не пре- одолевшие	Набрав- шие высокие баллы (≥ 81)	Число 100- балль- ников	Динамика среднего балла (2022/ 2023 гг.)	Сравнение среднего балла ОО с ЮЗУ	Не пре- одолевшие	Набрав- шие высокие баллы (≥ 81)	Число 100- балль- ников	Динамика среднего балла (2022/ 2023 гг.)	Сравнение среднего балла ОО с ЮЗУ
ГБОУ СОШ с.Волчанка	0	0,00	0	↓	↓	1 50	0	0	↓	↓
ГБОУ СОШ с.Колывань	0	1 33,3	1	↓	↑	-	-	-	-	-
ГБОУ СОШ с.Красноармейское	0	2 10,53	0	↓	↓	0	1 8,3	0	↓	↑
ГБОУ СОШ п.Ленинский	0	1 33,33	0	↑	↑	0	0	0	↑	↑
м.р. Красноармейский	0	6 18,2	1	↓	↓	1 6,7	1 6,7	0	↑	=
ГБОУ СОШ с.Марьевка	0	1 16,67	0	↑	↓	0	0	0	↑	↓
ГБОУ СОШ с.Мосты	0	0,00	0	↑	↑	-	-	-	-	-
ГБОУ СОШ с.Падовка	0	2 50,00	0	↓	↑	0	0	0	↑	↑
ГБОУ СОШ с.Пестравка	0	6 31,58	0	↑	↑	0	0	0	↓	↑
ГБОУ СОШ с.Тепловка	0	0,00	0	↑	↓	-	-	-	-	-
м.р. Пестравский	0	9 27,27	0	↑	↑	0	0	0	↑	↑
ГБОУ СОШ с.Екатериновка	0	1 16,67	0	↑	↓	0	0	0	↑	↓
ГБОУ СОШ пос.Ильмень	0	0,00	0	↓	↓	0	0	0	-	↓
ГБОУ СОШ пос. Новоспасский	0	1 25,00	0	↑	↓	-	-	-	-	-

АТЕ	Русский язык					Математика профильного уровня				
	Не пре- одолевшие	Набрав- шие высокие баллы (≥ 81)	Число 100- балль- ников	Динамика среднего балла (2022/ 2023 гг.)	Сравнение среднего балла ОО с ЮЗУ	Не пре- одолевшие	Набрав- шие высокие баллы (≥ 81)	Число 100- балль- ников	Динамика среднего балла (2022/ 2023 гг.)	Сравнение среднего балла ОО с ЮЗУ
ГБОУ СОШ №1 с.Обшаровка	0	1 14,29	0	↓	↓	3 25	0	0	↓	↓
ГБОУ СОШ №2 с.Обшаровка	0	1 16,67	0	↓	↓	0	0	0	↑	↑
ГБОУ СОШ №1 с.Приволжье	0	6 31,58	0	↑	↓	0	0	0	↑	↑
ГБОУ СОШ №2 с.Приволжье	0	4 25,00	0	↓	↓	0	0	0	↑	↓
ГБОУ СОШ № 3 им. М.Ф. Леонова с.Приволжье	0	0,00	0	↓	↑	0	0	0	-	↑
м.р. Приволжский	0	14 20,59	0	↓	↓	3 10,3	0	0	↓	↓
ГБОУ СОШ с.Владимировка	0	0,00	0	↓	↓	3 100	0	0	↓	↓
ГБОУ СОШ п.Масленниково	0	2 50,00	0	↑	↓	1 50	0	0	-	↓
ГБОУ СОШ с. Новокуровка	0	0,00	0	-	↑	0	0	0	-	↑
ГБОУ СОШ пос. Прогресс	0	0,00	0	-	↑	0	0	0	-	↓
ГБОУ СОШ с.Хворостянка	0	4 22,22	0	↑	↑	0	0	0	↑	↑
м.р. Хворостянский	0	6 20,00	0	↑	↓	4 40	0	0	↑	↓
ГБОУ СОШ №1 г.о. Чапаевск	0	2 15,38	0	↑	↓	0	0	0	↑	↑

АТЕ	Русский язык					Математика профильного уровня				
	Не пре- одолевшие	Набрав- шие высокие баллы (≥ 81)	Число 100- балль- ников	Динамика среднего балла (2022/ 2023 гг.)	Сравнение среднего балла ОО с ЮЗУ	Не пре- одолевшие	Набрав- шие высокие баллы (≥ 81)	Число 100- балль- ников	Динамика среднего балла (2022/ 2023 гг.)	Сравнение среднего балла ОО с ЮЗУ
ГБОУ СОШ №3 г.о. Чапаевск	0	15 55,56	0	↑	↑	0	0	0	↓	↑
ГБОУ СОШ №4 г.о. Чапаевск	0	2 13,33	0	↓	↓	1 10	0	0	↓	↓
ГБОУ СОШ №9 г.о. Чапаевск	0	3 23,08	0	↓	↓	3 75	0	0	↓	↓
ГБОУ СОШ №10 г.о. Чапаевск	0	10 35,7	1	↑	↑	0	0	0	↑	↑
ГБОУ СОШ «Центр образования» г. Чапаевска	0	1 20,00	0	↑	↑	0	0	0	↓	↑
ГБОУ СОШ №13 г.о. Чапаевск	1	6 21,43	0	↓	↓	2 10,5	0	0	↓	↑
ГБОУ СОШ №22 г.о. Чапаевск	0	7 46,67	0	↓	↑	0	0	0	↓	↑
ГБПОУ СОЧГК им. О.Колычева	1	0,00	0	↓	↓	4 100	0	0	↑	↓
г.о. Чапаевск	2 чел. 1,3	46 чел. 29,68	1	=	↑	10 чел. 11,2	0	0	↓	↑
ЮЗУ	2 чел. 0,5	118 чел. 26,6	2 чел. 0,5	↑	↓	28 чел. 11,7	2 чел. 0,8	0	↓	↓

АТЕ	Физика					Химия				
	Не пре- одолевшие	Набрав- шие высокие баллы (≥ 81)	Число 100- балль- ников	Динамика среднего балла (2022/ 2023 гг.)	Сравнение среднего балла ОО с ЮЗУ	Не пре- одолевшие	Набрав- шие высокие баллы (≥ 81)	Число 100- балль- ников	Динамика среднего балла (2022/ 2023 гг.)	Сравнение среднего балла ОО с ЮЗУ
ГБОУ СОШ № 1 п.г.т. Безенчук	0	2 16,7	0	↑	↑	1 25	3 75	1	↑	↑
ГБОУ СОШ № 2 п.г.т. Безенчук	0	0	0	↑	↑	0	0	0	↓	↓
ГБОУ СОШ № 3 п.г.т. Безенчук	0	0	0	↑	↑	0	0	0	↓	↓
ГБОУ СОШ № 4 п.г.т. Безенчук	1 7,7	0	0	↑	↓	1 50	0	0	↓	↓
ГБОУ СОШ с.Ольгино	0	0	0	↑	↑	0	1 100	0	-	↑
ГБОУ СОШ п.г.т.Осинки	2 50	0	0	↓	↓	-	-	-	-	-
ГБОУ СОШ с.Преполовенка	-	-	-	-	-	-	-	-	-	-
ГБОУ СОШ пос. Прибой	0	0	0	-	↓	-	-	-	-	-
м.р. Безенчукский	3 5,7	2 3,8	0	↑	↑	2 20	4 40	1 10	↑	↑
ГБОУ СОШ пос. Алексеевский	-	-	-	-	-	0	0	0	-	↑
ГБОУ СОШ с.Андросовка	-	-	-	-	-	0	0	0	-	↓
ГБОУ СОШ с.Волчанка	0	0	0	↑	↑	-	-	-	-	-
ГБОУ СОШ с.Колывань	-	-	-	-	-	0	1 100	1 100	↑	↑

АТЕ	Физика					Химия				
	Не пре- одолевшие	Набрав- шие высокие баллы (≥ 81)	Число 100- балль- ников	Динамика среднего балла (2022/ 2023 гг.)	Сравнение среднего балла ОО с ЮЗУ	Не пре- одолевшие	Набрав- шие высокие баллы (≥ 81)	Число 100- балль- ников	Динамика среднего балла (2022/ 2023 гг.)	Сравнение среднего балла ОО с ЮЗУ
ГБОУ СОШ с.Красноармейское	1 12,5	0	0	↑	↑	0	0	0	↓	↓
ГБОУ СОШ п.Ленинский	-	-	-	-	-	0	0	0	-	↓
м.р. Красноармейский	1 11,1	0	0	↑	↑	0	1 20	1 20	↑	↓
ГБОУ СОШ с.Марьевка	0	0	0	↓	↓	0	0	0	-	↓
ГБОУ СОШ с.Мосты	-	-	-	-	-	0	0	0	-	↓
ГБОУ СОШ с.Падовка	0	0	0	↑	↑	-	-	-	-	-
ГБОУ СОШ с.Пестравка	0	0	0	↓	↓	0	0	0	↓	↓
ГБОУ СОШ с.Тепловка	-	-	-	-	-	-	-	-	-	-
м.р. Пестравский	0	0	0	↑	=	0	0	0	↓	↓
ГБОУ СОШ с.Екатериновка	0	0	0	↓	↓	-	-	-	-	-
ГБОУ СОШ пос.Ильмень	1 50	0	0	-	↓	-	-	-	-	-
ГБОУ СОШ пос. Новоспасский	-	-	-	-	-	0	0	0	-	↑
ГБОУ СОШ №1 с.Обшаровка	-	-	-	-	-	-	-	-	-	-
ГБОУ СОШ №2 с.Обшаровка	0	0	0	↑	=	0	0	0	↓	↓
ГБОУ СОШ №1 с.Приволжье	0	0	0	↑	↑	0	0	0	↑	↑

АТЕ	Физика					Химия				
	Не пре- одолевшие	Набрав- шие высокие баллы (≥ 81)	Число 100- балль- ников	Динамика среднего балла (2022/ 2023 гг.)	Сравнение среднего балла ОО с ЮЗУ	Не пре- одолевшие	Набрав- шие высокие баллы (≥ 81)	Число 100- балль- ников	Динамика среднего балла (2022/ 2023 гг.)	Сравнение среднего балла ОО с ЮЗУ
ГБОУ СОШ №2 с.Приволжье	0	0	0	↑	↑	0	0	0	↑	↑
ГБОУ СОШ № 3 им. М.Ф. Леонова с.Приволжье	-	-	-	-	-	-	-	-	-	-
м.р. Приволжский	1 10	0	0	↓	↓	0	0	0	↓	↑
ГБОУ СОШ с.Владимировка	0	0	0	↓	↓	-	-	-	-	-
ГБОУ СОШ п.Масленниково	0	0	0	-	↓	-	-	-	-	-
ГБОУ СОШ с. Новокуровка	-	-	-	-	-	-	-	-	-	-
ГБОУ СОШ пос. Прогресс	-	-	-	-	-	0	0	0	-	↑
ГБОУ СОШ с.Хворостянка	0	0	0	↑	↑	0	1 20	0	↑	↓
м.р. Хворостянский	0	0	0	↑	↓	0	1 16,7	0	↑	↓
ГБОУ СОШ №1 г.о. Чапаевск	0	0	0	-	↓	0	0	0	↓	↓
ГБОУ СОШ №3 г.о. Чапаевск	0	0	0	↑	↑	0	0	0	↓	↓
ГБОУ СОШ №4 г.о. Чапаевск	0	0	0	↓	↓	-	-	-	-	-
ГБОУ СОШ №9 г.о. Чапаевск	-	-	-	-	-	0	1 33,4	0	↑	↑

АТЕ	Физика					Химия				
	Не пре- одолевшие	Набрав- шие высокие баллы (≥ 81)	Число 100- балль- ников	Динамика среднего балла (2022/ 2023 гг.)	Сравнение среднего балла ОО с ЮЗУ	Не пре- одолевшие	Набрав- шие высокие баллы (≥ 81)	Число 100- балль- ников	Динамика среднего балла (2022/ 2023 гг.)	Сравнение среднего балла ОО с ЮЗУ
ГБОУ СОШ №10 г.о. Чапаевск	0	0	0	↑	↑	0	0	0	↓	↓
ГБОУ СОШ «Центр образования» г.Чапаевска	0	0	0	↑	↑	0	0	0	↑	↑
ГБОУ СОШ №13 г.о. Чапаевск	2 22,2	1 11,1	0	↑	↓	-	-	-	-	-
ГБОУ СОШ №22 г.о. Чапаевск	0	0	0	↓	↓	0	4 66,7	0	↑	↑
ГБПОУ СОЧГК им. О.Колычева	1 33,3	0	0	↑	↓	3 100	0	0	↓	↓
г.о. Чапаевск	3 6,9	1 2,3	0	↑	↓	3 16,66	5 27,8	0	↓	↓
ЮЗУ	8 чел. 6,3	3 чел. 2,4	0	↑	↓	5 чел. 10	11 чел. 22	2 4,0	↓	↓

АТЕ	Биология					Информатика и ИКТ				
	Не пре- одолевшие	Набрав- шие высокие баллы (≥ 81)	Число 100- балль- ников	Динамика среднего балла (2022/ 2023 гг.)	Сравнение среднего балла ОО с ЮЗУ	Не пре- одолевшие	Набрав- шие высокие баллы (≥ 81)	Число 100- балль- ников	Динамика среднего балла (2022/ 2023 гг.)	Сравнение среднего балла ОО с ЮЗУ
ГБОУ СОШ № 1 п.г.т. Безенчук	0	0	0	↑	↑	0	2 33,3	0	↑	↑
ГБОУ СОШ № 2 п.г.т. Безенчук	0	0	0	↓	↓	-	-	-	-	-

АТЕ	Биология					Информатика и ИКТ				
	Не пре- одолевшие	Набрав- шие высокие баллы (≥ 81)	Число 100- балль- ников	Динамика среднего балла (2022/ 2023 гг.)	Сравнение среднего балла ОО с ЮЗУ	Не пре- одолевшие	Набрав- шие высокие баллы (≥ 81)	Число 100- балль- ников	Динамика среднего балла (2022/ 2023 гг.)	Сравнение среднего балла ОО с ЮЗУ
ГБОУ СОШ с.Мосты	0	0	0	↑	↓	-	-	-	-	-
ГБОУ СОШ с.Падовка	0	0	0	↑	↑	-	-	-	-	-
ГБОУ СОШ с.Пестравка	0	0	0	↓	↓	0	1 14,3	0	↓	↑
ГБОУ СОШ с.Тепловка	-	-	-	-	-	-	-	-	-	-
м.р. Пестравский	0	0	0	↓	↓	0	1 14,3	0	↓	↑
ГБОУ СОШ с.Екатериновка	-	-	-	-	-	-	-	-	-	-
ГБОУ СОШ пос.Ильмень	-	-	-	-	-	-	-	-	-	-
ГБОУ СОШ пос. Новоспасский	1 33,3	0	0	↑	↑	-	-	-	-	-
ГБОУ СОШ №1 с.Обшаровка	-	-	-	-	-	0	0	0	↓	↓
ГБОУ СОШ №2 с.Обшаровка	0	0	0	↓	↓	-	-	-	-	-
ГБОУ СОШ №1 с.Приволжье	0	0	0	↑	0↓	0	0	0	↓	↓
ГБОУ СОШ №2 с.Приволжье	0	0	0	↑	↑	-	-	-	-	-
ГБОУ СОШ № 3 им. М.Ф. Леонова с.Приволжье	-	-	-	-	-	-	-	-	-	-
м.р. Приволжский	1 6,66	0	0	↑	↑	0	0	0	↓	↓

АТЕ	Биология					Информатика и ИКТ				
	Не пре- одолевшие	Набрав- шие высокие баллы (≥ 81)	Число 100- балль- ников	Динамика среднего балла (2022/ 2023 гг.)	Сравнение среднего балла ОО с ЮЗУ	Не пре- одолевшие	Набрав- шие высокие баллы (≥ 81)	Число 100- балль- ников	Динамика среднего балла (2022/ 2023 гг.)	Сравнение среднего балла ОО с ЮЗУ
ГБОУ СОШ с.Владимировка	-	-	-	-	-	-	-	-	-	-
ГБОУ СОШ п.Масленниково	0	0	0	↑	↑	1 100	0	0	-	↓
ГБОУ СОШ с. Новокуровка	-	-	-	-	-	-	-	-	-	-
ГБОУ СОШ пос. Прогресс	0	0	0	-	↑	-	-	-	-	-
ГБОУ СОШ с.Хворостянка	2 25	0	0	↓	↓	-	-	-	-	-
м.р. Хворостянский	2 20	0	0	↑	↓	1 100	0	0	-	↓
ГБОУ СОШ №1 г.о. Чапаевск	0	0	0	=	↓	0	0	0	↓	↓
ГБОУ СОШ №3 г.о. Чапаевск	1 50	0	0	↓	↓	0	0	0	↓	↑
ГБОУ СОШ №4 г.о. Чапаевск	0	0	0	↑	↓	0	1 25	0	↑	↑
ГБОУ СОШ №9 г.о. Чапаевск	0	1 33,3	0	↑	↑	-	-	-	-	-
ГБОУ СОШ №10 г.о. Чапаевск	0	0	0	↓	↓	-	-	-	-	-
ГБОУ СОШ «Центр образования» г.Чапаевска	0	0	0	↓	↑	-	-	-	-	-

АТЕ	Биология					Информатика и ИКТ				
	Не пре- одолевшие	Набрав- шие высокие баллы (≥ 81)	Число 100- балль- ников	Динамика среднего балла (2022/ 2023 гг.)	Сравнение среднего балла ОО с ЮЗУ	Не пре- одолевшие	Набрав- шие высокие баллы (≥ 81)	Число 100- балль- ников	Динамика среднего балла (2022/ 2023 гг.)	Сравнение среднего балла ОО с ЮЗУ
ГБОУ СОШ №13 г.о. Чапаевск	0	0	0	↓	↓	0	0	0	↓	↑
ГБОУ СОШ №22 г.о. Чапаевск	0	0	0	↓	↑	0	0	0	-	↓
ГБПОУ СОЧГК им. О.Колычева	1 50	0	0	↓	↓	-	-	-	-	-
г.о. Чапаевск	2 8,3	1 4,2	0	↑	↓	0	1 8,3	0	↓	↑
ЮЗУ	7 чел. 10,4	3 чел. 4,5	0	↑	↓	4 чел. 10,8	5 чел. 13,5	0	↓	↓

АТЕ	История					Обществознание				
	Не пре- одолевшие	Набрав- шие высокие баллы (≥ 81)	Число 100- балль- ников	Динамика среднего балла (2022/ 2023 гг.)	Сравнение среднего балла ОО с ЮЗУ	Не пре- одолевшие	Набрав- шие высокие баллы (≥ 81)	Число 100- балль- ников	Динамика среднего балла (2022/ 2023 гг.)	Сравнение среднего балла ОО с ЮЗУ
ГБОУ СОШ № 1 п.г.т. Безенчук	2 40	0	0	↓	↓	3 27,3	3 27,3	0	↓	↓
ГБОУ СОШ № 2 п.г.т. Безенчук	0	0	0	↑	↓	0	0	0	↑	↓
ГБОУ СОШ № 3 п.г.т. Безенчук	0	1 33,4	0	↑	↑	1 10,0	1 10,0	0	↓	↓
ГБОУ СОШ № 4 п.г.т. Безенчук	1 9,0	2 18,8	0	↑	↓	4 23,5	4 23,5	0	↓	↓
ГБОУ СОШ с.Ольгино	-	-	-	-	-	0	1 100	0	↑	↑

АТЕ	История					Обществознание				
	Не пре- одолевшие	Набрав- шие высокие баллы (≥ 81)	Число 100- балль- ников	Динамика среднего балла (2022/ 2023 гг.)	Сравнение среднего балла ОО с ЮЗУ	Не пре- одолевшие	Набрав- шие высокие баллы (≥ 81)	Число 100- балль- ников	Динамика среднего балла (2022/ 2023 гг.)	Сравнение среднего балла ОО с ЮЗУ
м.р. Пестравский	0	4 66,7	0	↑	↑	0	4 30,8	0	↑	↑
ГБОУ СОШ с.Екатериновка	-	-	-	-	-	0	1 100	0	↑	↑
ГБОУ СОШ пос.Ильмень	0	0	0	-	↓	1 25	0	0	-	↓
ГБОУ СОШ пос. Новоспасский	-	-	-	-	-	0	1 100	0	↑	↑
ГБОУ СОШ №1 с.Обшаровка	-	-	-	-	-	3 100	0	0	↓	↓
ГБОУ СОШ №2 с.Обшаровка	-	-	-	-	-	0	1 33,4	0	↑	↑
ГБОУ СОШ №1 с.Приволжье	-	-	-	-	-	0	2 22,2	0	↑	↑
ГБОУ СОШ №2 с.Приволжье	1 50	0	0	↓	↓	1 16,7	0	0	↓	↓
ГБОУ СОШ № 3 им. М.Ф. Леонова с.Приволжье	-	-	-	-	-	0	1 100	0	↑	↑
м.р. Приволжский	1 33,4	0	0	↓	↓	5 17,9	6 21,4	0	↑	↓
ГБОУ СОШ с.Владимировка	-	-	-	-	-	-	-	-	-	-
ГБОУ СОШ п.Масленниково	0	1 100	0	-	↑	0	1 50	0	-	↑
ГБОУ СОШ с. Новокуровка	-	-	-	-	-	0	0	0	-	↓

АТЕ	История					Обществознание				
	Не пре- одолевшие	Набрав- шие высокие баллы (≥ 81)	Число 100- балль- ников	Динамика среднего балла (2022/ 2023 гг.)	Сравнение среднего балла ОО с ЮЗУ	Не пре- одолевшие	Набрав- шие высокие баллы (≥ 81)	Число 100- балль- ников	Динамика среднего балла (2022/ 2023 гг.)	Сравнение среднего балла ОО с ЮЗУ
ГБОУ СОШ пос. Прогресс	0	0	0	-	↑	0	1 50	0	-	↑
ГБОУ СОШ с.Хворостянка	0	0	0	↓	↓	4 40	2 20	0	↑	↓
м.р. Хворостянский	0	1 16,7	0	↑	↑	4 25	4 25	0	↑	↓
ГБОУ СОШ №1 г.о. Чапаевск	0	0	0	↓	↓	2 28,6	1 14,3	0	↓	↓
ГБОУ СОШ №3 г.о. Чапаевск	0	0	0	↓	↓	0	5 33,3	1	↑	↑
ГБОУ СОШ №4 г.о. Чапаевск	0	0	0	↓	↓	2 25	0	0	↓	↓
ГБОУ СОШ №9 г.о. Чапаевск	1 100	0	0	↓	↓	3 33,4	2 22,2	0	↑	↓
ГБОУ СОШ №10 г.о. Чапаевск	0	1 12,5	0	-	↓	3 21,4	2 14,3	0	↑	↓
ГБОУ СОШ «Центр образования» г.Чапаевска	0	0	0	↓	↓	0	0	0	↓	↑
ГБОУ СОШ №13 г.о. Чапаевс	0	1 20	0	↑	↑	1 8,0	3 25	0	↑	↑
ГБОУ СОШ №22 г.о. Чапаевск	0	0	0	↓	↓	0	2 33,4	0	=	↑
ГБПОУ СОЧГК им. О.Колычева	-	-	-	-	-	4 100	0	0	↓	↓
г.о. Чапаевск	1 4,3	2 8,7	0	↓	↓	15 19,5	15 19,5	1	↓	↓

АТЕ	История					Обществознание				
	Не пре- одолевшие	Набрав- шие высокие баллы (≥ 81)	Число 100- балль- ников	Динамика среднего балла (2022/ 2023 гг.)	Сравнение среднего балла ОО с ЮЗУ	Не пре- одолевшие	Набрав- шие высокие баллы (≥ 81)	Число 100- балль- ников	Динамика среднего балла (2022/ 2023 гг.)	Сравнение среднего балла ОО с ЮЗУ
ЮЗУ	5 чел. 7,5	13 чел. 19,4	0	↑	↓	34 чел. 16,8	42 20,8	1 чел. 0,5	↓	↓

АТЕ	Литература					География				
	Не пре- одолевшие	Набрав- шие высокие баллы (≥ 81)	Число 100- балль- ников	Динамика среднего балла (2022/ 2023 гг.)	Сравнение среднего балла ОО с ЮЗУ	Не пре- одолевшие	Набрав- шие высокие баллы (≥ 81)	Число 100- балль- ников	Динамика среднего балла (2022/ 2023 гг.)	Сравнение среднего балла ОО с ЮЗУ
ГБОУ СОШ № 1 п.г.т. Безенчук	0	2 100	1 50	↑	↑	-	-	-	-	-
ГБОУ СОШ № 3 п.г.т. Безенчук	0	0	0	↓	↓	-	-	-	-	-
Итого по м.р. Безенчукский	0	2 66,7	1 33,4	↑	↑	-	-	-	-	-
ГБОУ СОШ с.Красноармейское	0	0	0	↑	↓	-	-	-	-	-
м.р. Красноармейский	0	0	0	↑	↓	-	-	-	-	-
ГБОУ СОШ с.Падовка	0	0	0	↓	=	-	-	-	-	-
м.р. Пестравский	0	0	0	↓	=	-	-	-	-	-
ГБОУ СОШ №1 с.Обшаровка	0	0	0	-	↓	-	-	-	-	-
ГБОУ СОШ №2 с.Обшаровка	0	0	0	↓	↓	-	-	-	-	-

АТЕ	Литература					География				
	Не пре- одолевшие	Набрав- шие высокие баллы (≥ 81)	Число 100- балль- ников	Динамика среднего балла (2022/ 2023 гг.)	Сравнение среднего балла ОО с ЮЗУ	Не пре- одолевшие	Набрав- шие высокие баллы (≥ 81)	Число 100- балль- ников	Динамика среднего балла (2022/ 2023 гг.)	Сравнение среднего балла ОО с ЮЗУ
ГБОУ СОШ №1 с.Приволжье	0	0	0	↑	↓	-	-	-	-	-
м.р. Приволжский	0	0	0	↓	↓	-	-	-	-	-
ГБОУ СОШ с. Новокуровка	0	0	0	-	↓	-	-	-	-	-
ГБОУ СОШ с.Хворостянка	0	0	0	-	↓	-	-	-	-	-
м.р. Хворостянский	0	0	0	-	↓	-	-	-	-	-
ГБОУ СОШ №1 г.о. Чапаевск	1 50	0	0	↓	↓	-	-	-	-	-
ГБОУ СОШ №3 г.о. Чапаевск	0	0	0	↑	↑	-	-	-	-	-
ГБОУ СОШ №9 г.о. Чапаевск	0	0	0	↓	↓	-	-	-	-	-
ГБОУ СОШ №10 г.о. Чапаевск	0	0	0	↑	↑	-	-	-	-	-
ГБОУ СОШ №22 г.о. Чапаевск	0	2 100	1 50	↑	↑	-	-	-	-	-
г.о. Чапаевск	1 12,5	2 25	1 12,5	↑	↓	-	-	-	-	-
ЮЗУ	1 чел. 5,3	4 чел. 21,1	2 чел. 10,5	↑	↓	-	-	-	-	-

АТЕ	Английский язык				
	Не пре- одолевшие	Набрав- шие высокие баллы (≥ 81)	Число 100- балль- ников	Динамика среднего балла (2022/ 2023 гг.)	Сравнение среднего балла ОО с ЮЗУ
ГБОУ СОШ № 1 п.г.т. Безенчук	0	0	0	↓	↓
ГБОУ СОШ № 4 п.г.т. Безенчук	0	0	0	↓	↑
м.р. Безенчукский	0	0	0	↓	↑
ГБОУ СОШ с.Красноармейское	0	1 33,4	0	↓	↓
м.р. Красноармейский	0	1 33,4	0	↓	↓
ГБОУ СОШ с.Пестравка	0	0	0	↓	↓
м.р. Пестравский	0	0	0	↓	↓
ГБОУ СОШ №1 г.о. Чапаевск	0	0	0	↓	↓
ГБОУ СОШ №3 г.о. Чапаевск	0	1 50	0	↓	↓
ГБОУ СОШ №4 г.о. Чапаевск	0	0	0	↑	↑
ГБОУ СОШ №10 г.о. Чапаевск	0	1 20	0	-	↑
ГБОУ СОШ №13 г.о. Чапаевск	0	2 100	0	↑	↑
г.о. Чапаевск	0	4 33,4	0	↓	↑
ЮЗУ	0	5 чел. 25	0	↓	↓



«Только личность может действовать на развитие и определение личности. только характером можно образовать характер».



7. ВЫЯВЛЕНИЕ ТАЛАНТЛИВОЙ МОЛОДЕЖИ

Всероссийская олимпиада школьников

Этап	2020/2021			2021/2022			2022/2023		
	Кол-во участников	Кол-во победителей и призеров	Результативность участия	Кол-во участников	Кол-во победителей и призеров	Результативность участия	Кол-во участников	Кол-во победителей и призеров	Результативность участия
Школьный	10129	2502	24,7	10627	4773	44,9	11219	8046	71,7
Окружной	3072	552	17,9	2516	507	20,1	2065	298	14,4
Региональный	363	10	2,8	144	14	9,7	175	11	6,3
Заключительный	1	1	100	1	0	0	0	0	0

Итоги заключительного этапа Всероссийской олимпиады школьников

Учебный год	Количество победителей и призеров
2020/2021	1
2021/2022	0
2022/2023	0

Итоги регионального этапа Всероссийской олимпиады школьников

Учебный год	Количество победителей и призеров
2020/2021	10
2021/2022	14
2022/2023	11

Победители и призеры регионального этапа Всероссийской олимпиады школьников 2022/2023 учебного года

№ п/п	Фамилия, имя, отчество	Образовательная организация	результат
1.	Бувевич Кирилл Валерьевич	Государственное бюджетное общеобразовательное учреждение Самарской области средняя общеобразовательная школа № 22	призер по экологии

№ п/п	Фамилия, имя, отчество	Образовательная организация	результат
		городского округа Чапаевск Самарской области	
2.	Кожевникова Александра Сергеевна	Государственное бюджетное общеобразовательное учреждение Самарской области средняя общеобразовательная школа № 10 имени Героя России Сергея Анатольевича Хихина городского округа Чапаевск Самарской области	призер по экологии
3.	Кузаев Данила Владимирович	Государственное бюджетное общеобразовательное учреждение Самарской области средняя общеобразовательная школа пгт Осинки муниципального района Безенчукский Самарской области	призер по физической культуре
4.	Кутырева Дарья Ильинична	Государственное бюджетное общеобразовательное учреждение Самарской области средняя общеобразовательная школа № 22 городского округа Чапаевск Самарской области	призер по экологии
5.	Мохова Арина Александровна	Государственное бюджетное общеобразовательное учреждение Самарской области средняя общеобразовательная школа № 2 с. Приволжье муниципального района Приволжский Самарской области	призер по истории
6.	Стадник Алина Алексеевна	Государственное бюджетное общеобразовательное учреждение Самарской области средняя общеобразовательная школа с. Переволоки муниципального района Безенчукский Самарской области	призер по основам безопасности жизнедеятель ности
7.	Стройков Матвей Максимович	Государственное бюджетное общеобразовательное учреждение Самарской области средняя общеобразовательная школа Центр образования городского округа Чапаевск Самарской области	призер по технологии
8.	Шаварин Данил Андреевич	Государственное бюджетное общеобразовательное учреждение	призер по искусству

№ п/п	Фамилия, имя, отчество	Образовательная организация	результат
		Самарской области средняя общеобразовательная школа № 22 городского округа Чапаевск Самарской области	
9.	Шейна Елизавета Ивановна	Государственное бюджетное общеобразовательное учреждение Самарской области средняя общеобразовательная школа № 2 пгт Безенчук муниципального района Безенчукский Самарской области	призер по технологии
10.	Шестаков Егор Алексеевич	Государственное бюджетное общеобразовательное учреждение Самарской области средняя общеобразовательная школа № 4 пгт Безенчук муниципального района Безенчукский Самарской области	победитель по русскому языку призер по истории

Динамика выполненных исследовательских проектов на базе научно-образовательной платформы «ВЗЛЕТ»

Учебный год	Количество завершенных проектов
2018/2019	20
2019/2020	24
2020/2021	41
2021/2022	53
2022/2023	68

8. ПОДДЕРЖКА ТАЛАНТЛИВОЙ МОЛОДЕЖИ

Поощрение талантливых школьников и их преподавателей

	2021	2022	2023
Лауреаты именных премий Губернатора Самарской области для детей и подростков (человек/ размер выплат)	3/36000	6/72000	4/48000
Награждение премиями Губернатора Самарской области по итогам участия в региональном и заключительном этапе всероссийской олимпиады школьников (человек/ размер выплат)	10/55000	10/56000	10/50000
Награждение вознаграждениями Губернатора Самарской области педагогов, подготовивших победителей и призеров регионального и заключительного этапа всероссийской олимпиады школьников (человек/ размер выплат)	10/64000	12/64500	10/50500
Поощрение путевками в МДЦ «АРТЕК»	4	5	5

Лауреаты именных премий Губернатора Самарской области для детей и подростков

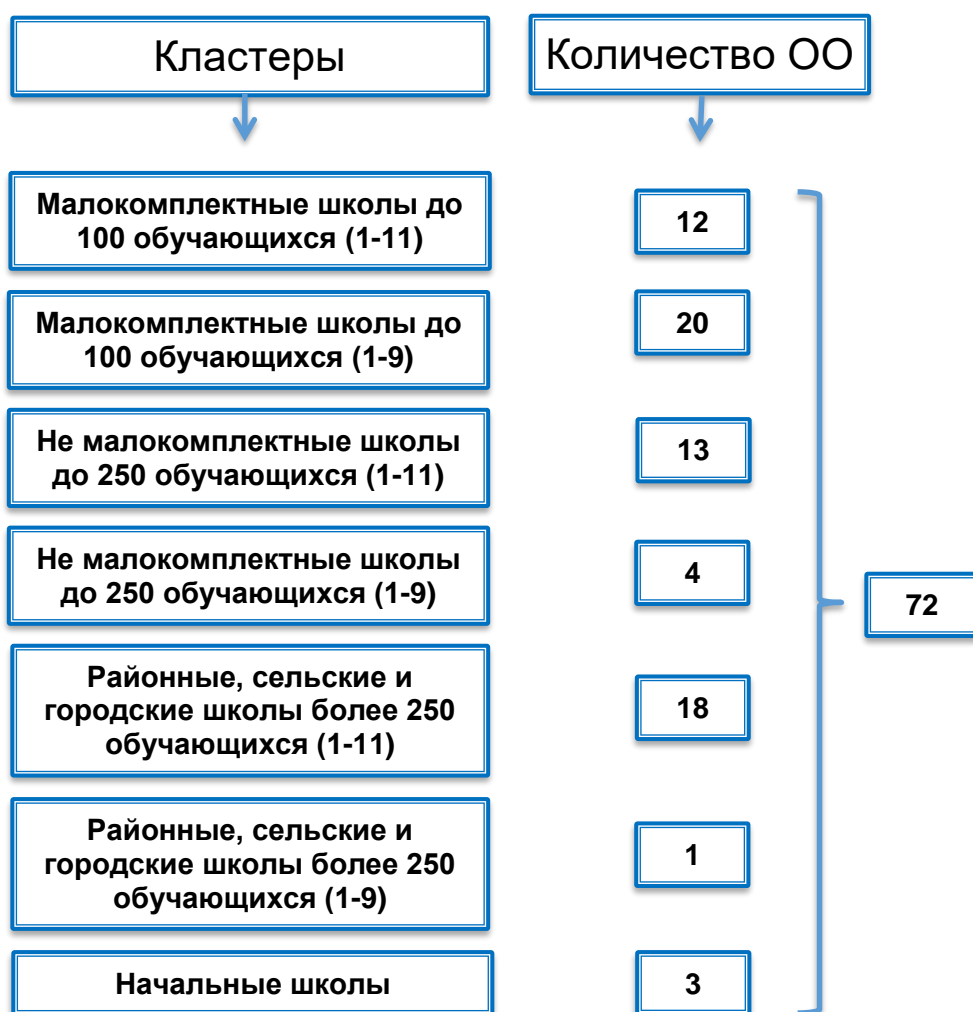
Ф.И.О.	Наименование ОО	Номинация
Кизилев Иван Романович	Государственное бюджетное общеобразовательное учреждение Самарской области средняя общеобразовательная школа № 4 пгт Безенчук муниципального района Безенчукский Самарской области	Художественное творчество
Микряков Михаил Геннадьевич	Структурное подразделение государственного бюджетного общеобразовательного учреждения Самарской области средней общеобразовательной	Любительский спорт

	школы № 2 пгт Безенчук муниципального района Безенчукский Самарской области «Детско-юношеская спортивная школа»	
Морозов Ярослав Андреевич	Структурное подразделение государственного бюджетного общеобразовательного учреждения Самарской области средней общеобразовательной школы № 1 пгт Безенчук муниципального района Безенчукский Самарской области «Центр детского творчества «Камертон»»	Социально значимая деятельность
Нарышкин Алексей Александрович	Структурное подразделение государственного бюджетного общеобразовательного учреждения Самарской области средней общеобразовательной школы № 1 пгт Безенчук муниципального района Безенчукский Самарской области «Центр детского творчества «Камертон»»	Социально значимая деятельность

9. РЕГИОНАЛЬНОЕ РЕЙТИНГОВАНИЕ ОБРАЗОВАТЕЛЬНЫХ ОРГАНИЗАЦИЙ

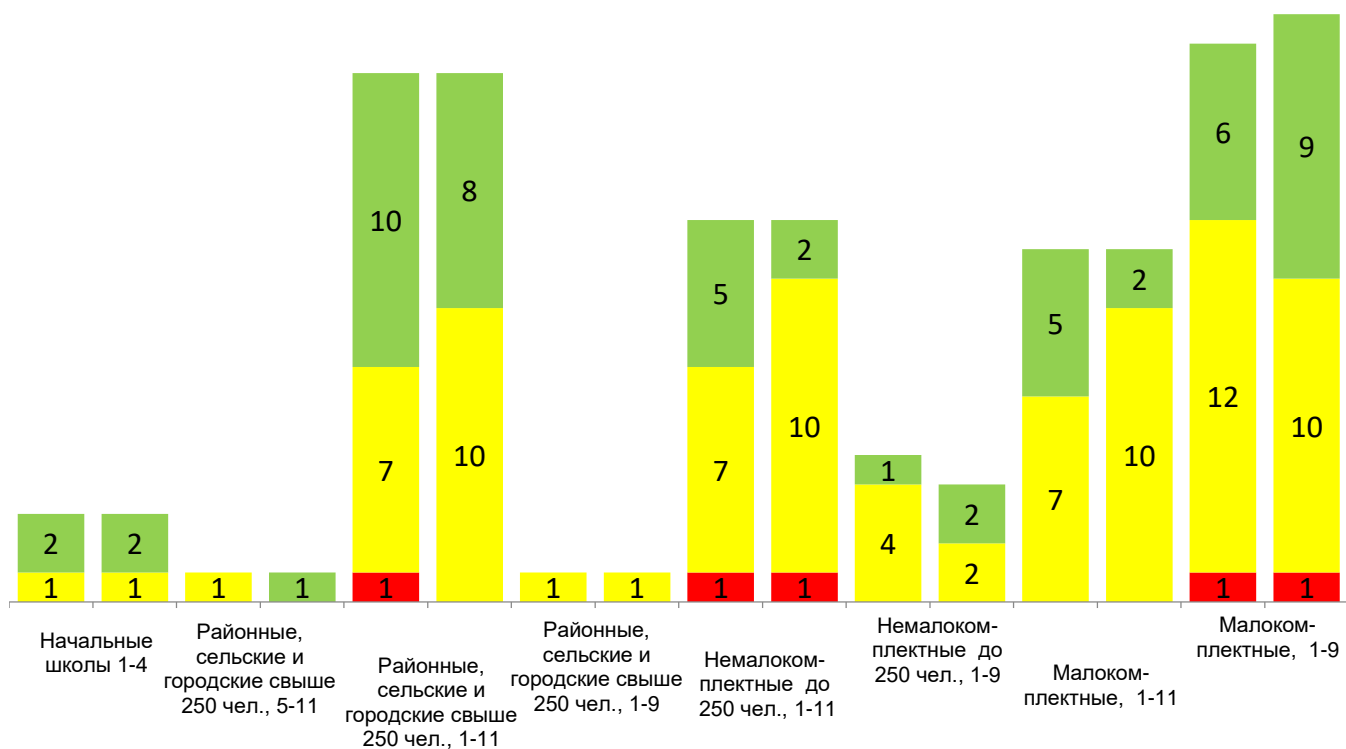
КРИТЕРИИ	кол-во показателей		ИЗМЕНЕНИЯ
	2021	2022	
1. Обеспечение качества массового обучения	22	23	<ul style="list-style-type: none"> - Изменены показатели оценивания результативности ГИА в 9 кл. (по 4-м предметам); - добавлены 3 показателя, связанные с развитием функциональной грамотности, креативного мышления; - исключены 2 показателя, связанные с оценкой ВПР
2. Организация воспитательной работы	19	19	
3. Обеспечение формирования навыков ЗОЖ и безопасности у обучающихся	15	16	Добавлен показатель, оценивающий работу отрядов ЮИД
4. Результативность развития талантов у обучающихся	12	14	Добавлены показатели, оценивающие деятельность ОО по участию в «Большой перемене» и мероприятиях центра «Вега»
5. Результативность деятельности ОО по сопровождению профессионального самоопределения обучающихся	7	9	Добавлены показатели, оценивающие работу ОО по участию детей в онлайн-уроках «Проектория» и обучению по программам финансовой грамотности

Участники процедуры рейтингования образовательных организаций в 2022 году

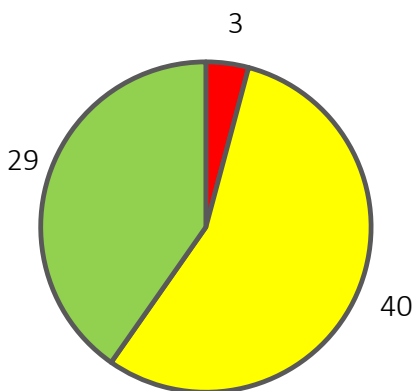


Группы школ в соответствии с уровнями	1-11 классы	1-9 классы	5-11 классы	10-11 классы	1-4 классы
Количество ОО	43	25	1	0	3

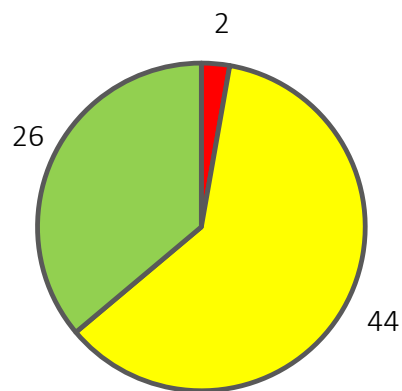
ИТОГИ РЕЙТИНГОВАНИЯ И КОМПЛЕКСНОГО АНАЛИЗА РЕЗУЛЬТАТОВ ОЦЕНОЧНЫХ МЕРОПРИЯТИЙ РОСОБРНАДЗОРА



2021 год

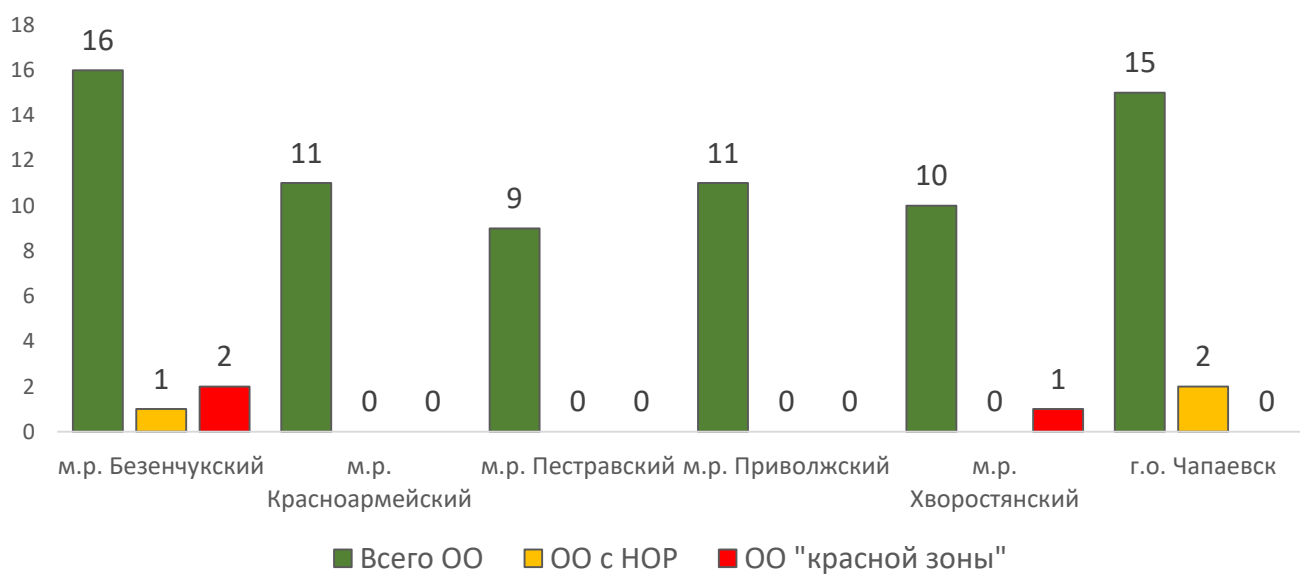


2022 год



2021 год	2022 год
ГБОУ СОШ ж.-д. ст. Звезда	ГБОУ СОШ ж.-д. ст. Звезда
ГБОУ ООШ с. Романовка	ГБОУ ООШ с. Романовка
ГБОУ СОШ № 2 п.г.т. Безенчук	ГБОУ СОШ № 2 п.г.т. Безенчук
ГБОУ СОШ п.г.т. Осинки	ГБОУ СОШ п.г.т. Осинки
ГБОУ СОШ № 10 г.о. Чапаевск	ГБОУ СОШ № 10 г.о. Чапаевск
ГБОУ СОШ с. Хворостянка	ГБОУ СОШ с. Хворостянка
ГБОУ СОШ с. Марьевка	ГБОУ СОШ с. Марьевка
ГБОУ СОШ с. Майское	ГБОУ СОШ с. Майское
ГБОУ СОШ № 9 г.о. Чапаевск	ГБОУ СОШ № 9 г.о. Чапаевск
ГБОУ СОШ № 8 г.о. Чапаевск	ГБОУ СОШ № 8 г.о. Чапаевск

Количество ОО, демонстрирующих низкие образовательные результаты, и ОО «красной зоны» рейтинга



**10. Динамика численности студентов в государственных
профессиональных образовательных организациях
Самарской области**

Учебный год

2020-2021

2021-2022

2022-2023

Количество выпускников среднего профессионального образования

Год

Объем регионального задания на подготовку кадров

Год

Организация дуального обучения

Количество участников дуального обучения	2020-2021	2021-2022	2022-2023
Количество предприятий	77	176	198
Количество студентов	236	627	636
Количество наставников	120	348	256

Результаты движения «Профессионалы»



ВСЕРОССИЙСКОЕ
ЧЕМПИОНАТНОЕ
ДВИЖЕНИЕ
ПО ПРОФЕССИОНАЛЬНОМУ
МАСТЕРСТВУ

Показатели	2023
Количество участников регионального чемпионата «Профессионалы» (обучающиеся ПОО)	26
Количество участников регионального чемпионата «Профессионалы» (Юниоры)	10
Количество экспертов (по соревнованиям Профессионалы)	26
Количество сертифицированных экспертов (по соревнованиям Профессионалы)	8
Количество победителей регионального этапа (обучающиеся ПОО)	6
Количество победителей регионального этапа (Юниоры)	1

Результаты регионального чемпионата «Абилимпикс»



	2021	2022	2023
--	------	------	------

Количество участников регионального чемпионата «Абилимпикс» (Студенты)	2	3	3
Количество участников регионального чемпионата «Абилимпикс» (Школьники)	6	7	9
Результаты регионального чемпионата «Абилимпикс» (Студенты)	1	1	0
Результаты регионального чемпионата «Абилимпикс» (Школьники)	1	1	2

11.ИНФОРМАЦИЯ

об организации коррекционно-развивающего сопровождения детей школьного возраста с ограниченными возможностями здоровья в учреждениях, подведомственных Юго-Западному управлению, реализующих программы общего образования

Категории детей с ограниченными возможностями здоровья по виду нарушения	2020/2021			2021/2022			2022/2023		
	1-4 класс Кол-во детей	5-9 класс Кол-во детей	10-11 класс Кол-во детей	1-4 класс Кол-во детей	5-9 класс Кол-во детей	10-11 класс Кол-во детей	1-4 класс Кол-во детей	5-9 класс Кол-во детей	10-11 класс Кол-во детей
Глухие	3	0	1	3	1	0	1	1	0
Слабослышащие, позднооглохшие	5	4	1	5	6	2	6	3	0
Слепые	0	1	0	0	1	0	0	0	0
Слабовидящие	1	3	0	1	6	0	1	5	0
С нарушениями опорно-двигательного аппарата	24	15	0	35	19	0	18	19	0
С задержкой психического развития	330	277	0	346	297	0	354	333	0
С тяжелыми нарушениями речи	192	13	0	241	33	0	299	28	0
С расстройствами аутистического спектра	13	5	0	16	7	0	13	9	0
С умственной отсталостью	104	114	0	160	116	0	223	135	0
Со сложными дефектами	0	0	0	0	2	0	0	0	0
С иными ограниченными возможностями здоровья	0	3	0	3	2	0	0	0	0
Итого:	672	435	2	810	490	2	915	533	0

Количество обучающихся с ограниченными возможностями здоровья

12. Проект «Школа Минпросвещения России»

ФЕДЕРАЛЬНЫЙ ЗАКОН 273-ФЗ «ОБ ОБРАЗОВАНИИ В РОССИЙСКОЙ ФЕДЕРАЦИИ» от 29.12.2012г.

СТАТЬЯ 3. ОСНОВНЫЕ ПРИНЦИПЫ ГОСУДАРСТВЕННОЙ ПОЛИТИКИ И ПРАВОВОГО РЕГУЛИРОВАНИЯ ОТНОШЕНИЙ В СФЕРЕ ОБРАЗОВАНИЯ 12 ПРИНЦИПОВ

...

3) гуманистический характер образования, приоритет жизни и здоровья человека, прав и свобод личности, свободного развития личности, воспитание взаимоуважения, трудолюбия, гражданственности, патриотизма, ответственности, правовой культуры, бережного отношения к природе и окружающей среде, рационального природопользования;

4) **единство обучения и воспитания, образовательного пространства на территории Российской Федерации**, защита и развитие этнокультурных особенностей и традиций народов Российской Федерации в условиях многонационального государства;

...

11) недопустимость ограничения или устранения конкуренции в сфере образования;

12) сочетание государственного и договорного регулирования отношений в сфере образования.

ОСНОВА СИСТЕМЫ РОССИЙСКОГО ОБРАЗОВАНИЯ

«Без современного качественного доступного образования, причем во всех регионах страны, невозможно добиться ничего в сфере развития.

Должен, безусловно, соблюдаться базовый принцип системы российского образования — это справедливость, то есть доступность качественного образования для каждого ребенка в соответствии с его интересами и способностями, причем независимо от того, где он живет — в городе или деревне, в Москве или любом другом регионе страны, независимо от того, где учится — в государственной школе или частной, и, конечно, независимо от социального статуса и доходов родителей»



Выступление В.Путина
25.08.2021г. на заседании
президиума Госсовета, посвященном
улучшению качества образования

ПРОЕКТ «ШКОЛА МИНПРОСВЕЩЕНИЯ РОССИИ»

СИСТЕМООБРАЗУЮЩИЙ МЕХАНИЗМ СОХРАНЕНИЯ И УКРЕПЛЕНИЯ ОБРАЗОВАТЕЛЬНОГО СУВЕРЕНИТЕТА СТРАНЫ

ВОСПИТАНИЕ НА ОСНОВЕ ТРАДИЦИОННЫХ РОССИЙСКИХ ДУХОВНО-НРАВСТВЕННЫХ ЦЕННОСТЕЙ, ДОСТИЖЕНИЙ ОТЕЧЕСТВЕННОЙ НАУКИ И ТЕХНОЛОГИЙ

1 Современная **мотивирующая образовательная среда**

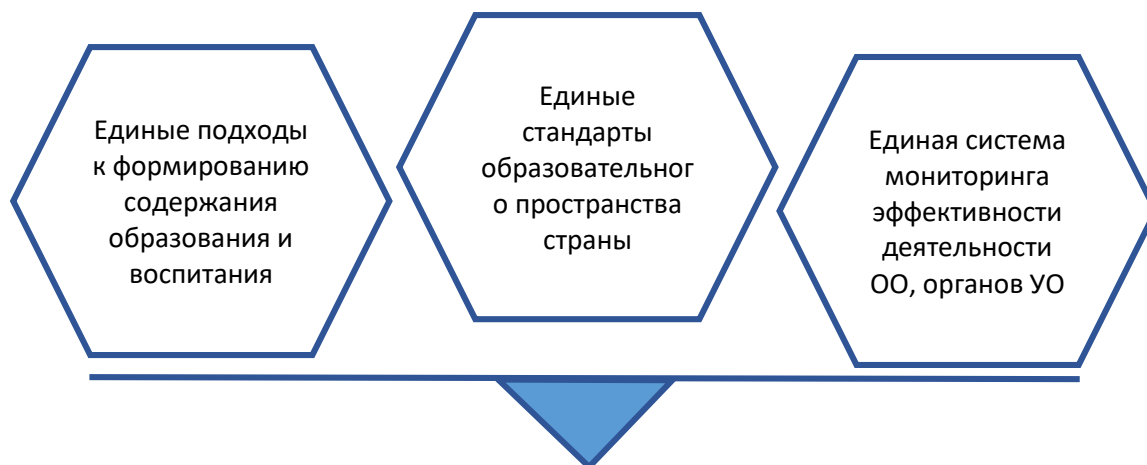
2 Учитель и **школьная команда – носители традиционных национальных ценностей**

3 **Безопасный и комфортный для всех школьный климат**



6

ЕДИНАЯ ДИНАМИЧНО РАЗВИВАЮЩАЯСЯ СИСТЕМА ОБРАЗОВАНИЯ РОССИИ



ГАРАНТИЯ РАВЕНСТВА РЕСУРСОВ, УСЛОВИЙ, ВОЗМОЖНОСТЕЙ И ПОВЫШЕНИЯ КАЧЕСТВА РЕЗУЛЬТАТОВ

ОСНОВА СИСТЕМЫ РОССИЙСКОГО ОБРАЗОВАНИЯ



Министр просвещения
Российской Федерации
С.Кравцов

«Школа Минпросвещения России» - это систематизация работы и своего рода рекомендации со стороны Министерства по всем сферам школьной жизни - по организации воспитательной работы, здорового питания в школе, школьного расписания, поурочного планирования. Собран фактически лучший опыт, который есть у школ, для того чтобы создать условия получения качественного образования для каждого ребенка, в какой бы школе он не учился, в каком бы регионе он ни проживал.

2022

2025

УЧАСТНИКИ ПРОЕКТА

2021-2022	1) ГБОУ СОШ № 2 с.Приволжье 2) ГБОУ СОШ с.Майское
2022-2023	1) ГБОУ СОШ № 1 с.Приволжье 2) ГБОУ СОШ «Центр образования» г.Чапаевска

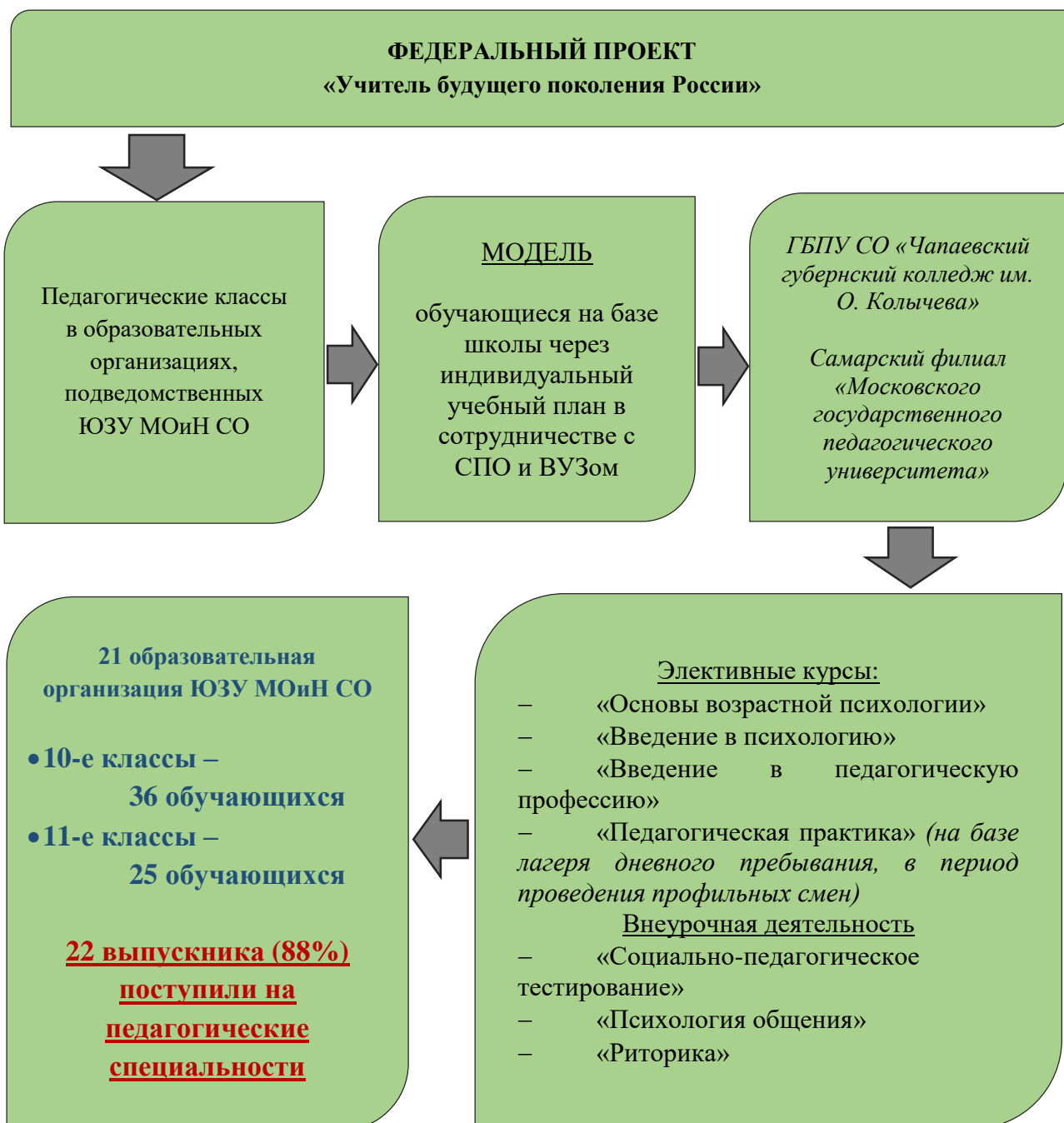
13. Профилизация общего образования

Реализация проекта «Педагогический класс»

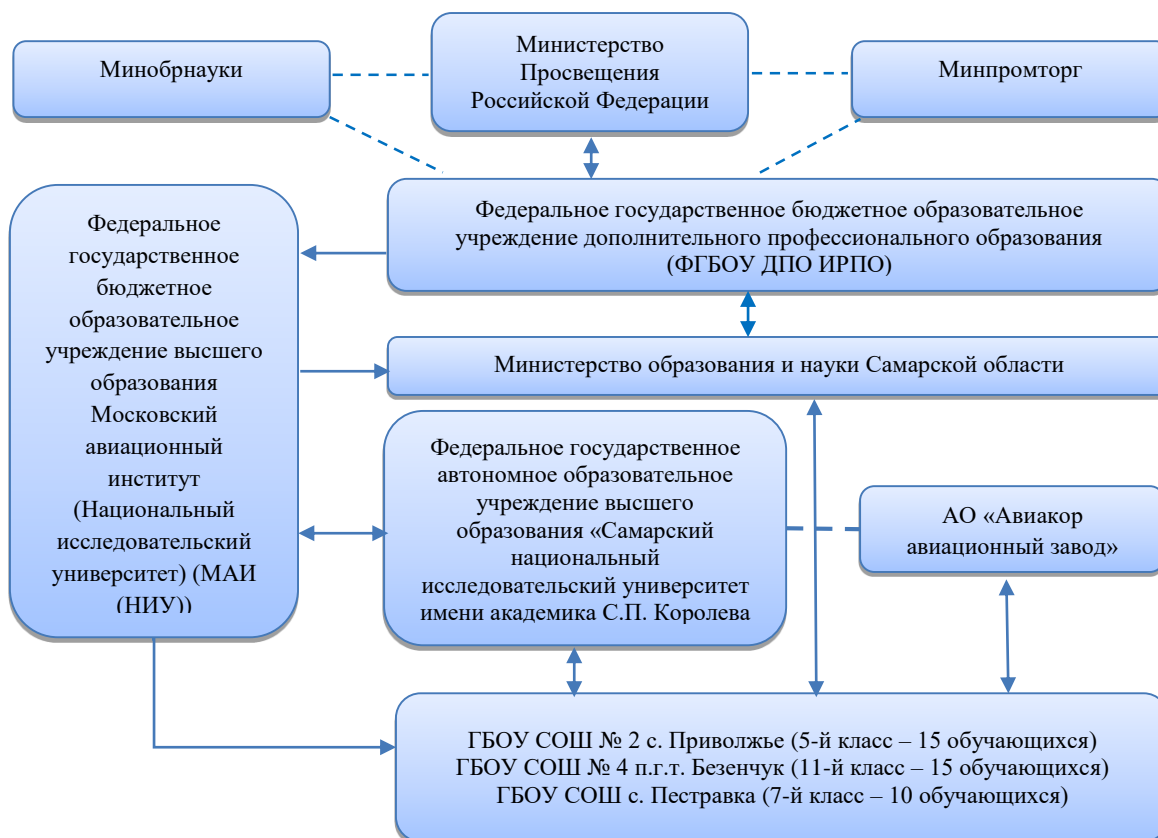


Минпросвещения России

Министерство просвещения Российской Федерации



Реализация проекта «Инженерные классы авиастроительного профиля»



Базовые школы

ФГБОУ ВО «Самарский государственный медицинский университет»



лекции, практические занятия с использованием уникального высокотехнологического оборудования



формирование у обучающихся осознанного выбора профессии медицинского профиля



проектная деятельность, новые форматы профориентационной работы



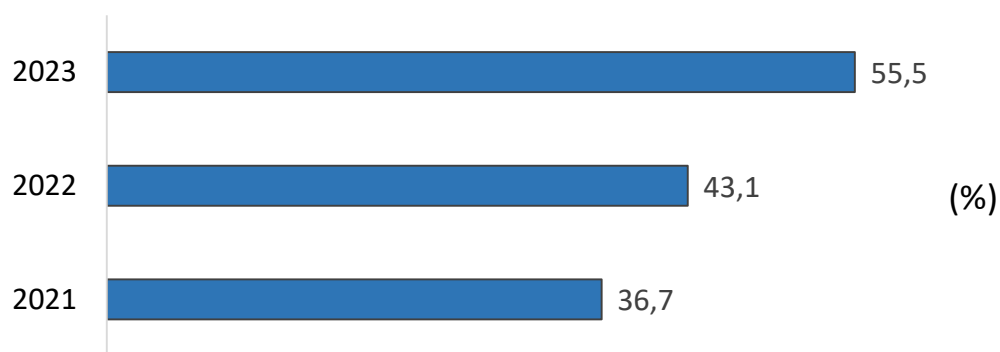
подготовка для поступления в учебное заведение медико-биологического профиля

**Создание сущностей в рамках реализации
Национального проекта «Образование» в 2019-2023 гг.**

АТЕ	Центры «Точка роста»	Мини- технопарки	ЦОС	Кабинеты технологии
м.р. Безенчукский	12	2	2	
м.р. Красноармейский	8	1	1	1
м.р. Пестравский	7	1	2	
м.р. Приволжский	9	1	5	1
м.р. Хворостянский	6	1	3	1
г.о. Чапаевск	3	2	9	2

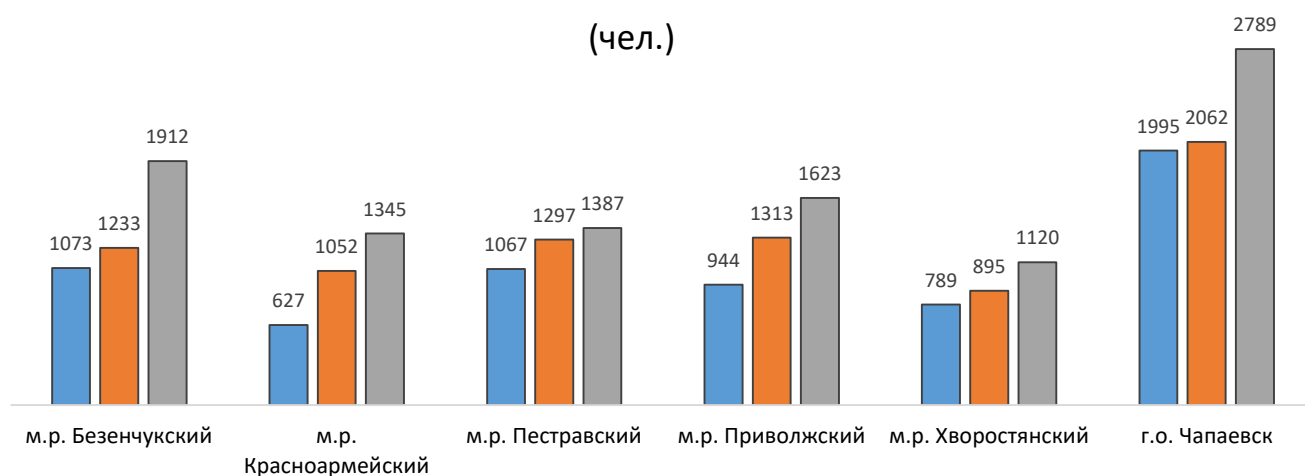
Региональный проект «Современная школа»

**Число детей, охваченных деятельностью
центров «Точка роста», ЦОС, Мобильных классов**



■ 2021 ■ 2022 ■ 2023

(чел.)





«Ни один наставник не должен забывать, что его главнейшая обязанность состоит в приучении воспитанников к умственному труду и что эта обязанность более важна, нежели передача самого предмета.»



14. Результаты конкурсов профессионального мастерства в 2022/2023 учебном году

Педагоги дошкольных образовательных организаций

Региональный уровень

Динамика количества участников региональных конкурсов



Динамика количества **победителей и призеров** региональных конкурсов



Победители региональных конкурсов

Конкурс «Воспитатель года»

Лауреаты:

Завидова Е.И., учитель-логопед СП ГБОУ СОШ №22 г.о. Чапаевск д/с №28 «Елочка»

Моторина С.В., инструктор по физической культуре СП ГБОУ СОШ №3 г.о. Чапаевск д/с №19 «Колокольчик»

Конкурс «Учитель-дефектолог»

Лауреат – Терентьева Н.А., учитель-логопед СП ГБОУ СОШ с. Хворостянка д/с «Колосок»

Конкурс «Профессионалы 5+» для детей с ОВЗ

Номинация «Мир профессий» (педагогический проект)

2 место – Савельева А.В., старший воспитатель СП ГБОУ СОШ №1 п.г.т. Безенчук д/с «Березка»

Педагоги общеобразовательных организаций

Региональный уровень

Динамика количества участников региональных конкурсов



Динамика количества победителей и призеров региональных конкурсов



Победители региональных конкурсов

Конкурс «Фестиваль методических идей молодых педагогов Самарской области»

Загаринский И.А., учитель музыки ГБОУ СОШ №2 с.Приволжье - лучшее представление методической идеи на площадке «Физическая культура, эстетический цикл предметов»;

Силаева А.А., учитель русского языка и литературы ГБОУ СОШ №2 п.г.т.Безенчук - лучшее представление методической идеи на площадке «Общественно-гуманитарный цикл»

Конкурс «Наставник в системе образования Самарской области»

2 место – Соймина Н.П., педагог дополнительного образования (номинация «Наставник в организации дополнительного образования»)

Конкурс «Учитель года» (зональный этап)

Воронина О.П., учитель русского языка и литературы ГБОУ СОШ №1 с. Приволжье

Конкурс на присуждение премий лучшим учителям за достижения в педагогической деятельности

Прудникова А.С., учитель истории и обществознания ГБОУ СОШ №1 с. Приволжье

Гринева Ю.А., учитель русского языка и литературы ГБОУ СОШ №1 с. Приволжье

Зинина Г.Ю., учитель технологии ГБОУ СОШ №4 г.о. Чапаевск

Пучкова Ю.В., учитель иностранного языка ГБОУ СОШ №2 п.г.т. Безенчук

Конкурс долгосрочных воспитательных проектов особой педагогической и общественной значимости

Ильин Д.В., учитель физической культуры ГКОУ для детей-сирот г.о. Чапаевск

Белозерцева Т.А., социальный педагог ГКОУ для детей-сирот г.о. Чапаевск

Зубко Л.М., педагог-организатор СП ГБОУ СОШ п.г.т. Безенчук №1 ЦДТ «Камертон»

Калмыкова И.Ф., учитель начальных классов ГБОУ СОШ №1 с. Приволжье

Гринева Ю.А., учитель русского языка и литературы ГБОУ СОШ №1 с. Приволжье

Прудникова А.А., учитель истории и обществознания ГБОУ СОШ №1 с. Приволжье

Конкурс руководителей образовательных организаций Самарской области «#School_Лидер»

1 место – Филатова И.М., директор ГБОУ СОШ № 4 г.о. Чапаевск

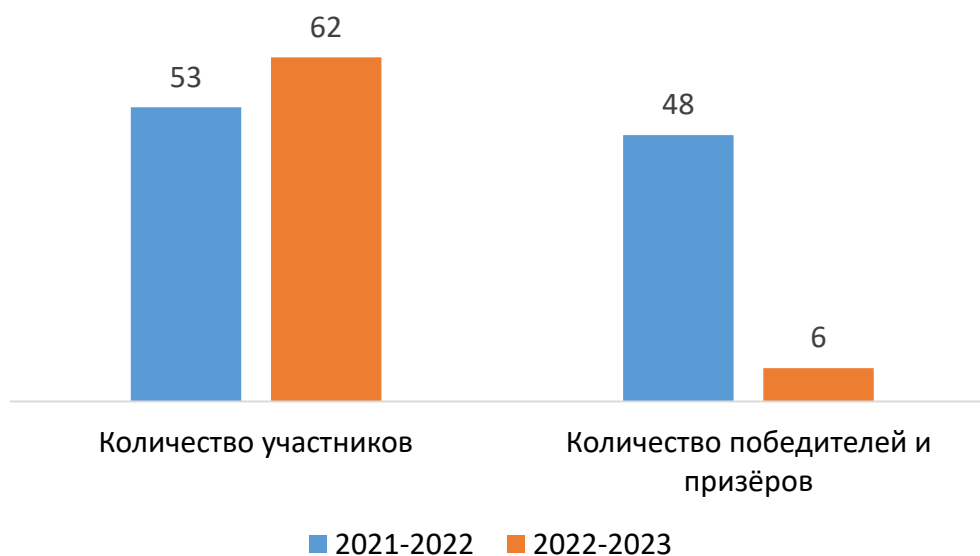
2 место – Шеховцова Л.В., директор ГБОУ СОШ № 4 п.г.т. Безенчук

Лауреат – Кочеткова Е.А., директор ГБОУ СОШ № 3 г.о. Чапаевск

Педагоги учреждений дополнительного образования

Региональный уровень

Динамика количества участников, победителей и призеров всероссийских и региональных конкурсов



Победители региональных конкурсов

Конкурс программ «Лучшая программа организации отдыха детей и их оздоровления»

Чурикова Н.В., педагог дополнительного образования СП ГБОУ СОШ №1 п.г.т. Безенчук ЦДТ «Камертон»

Открытый конкурс балетмейстерских работ «Выражение»

Щеголева Э.Н., педагог дополнительного образования СП ГБОУ СОШ №1 п.г.т. Безенчук ЦДТ «Камертон»

Конкурс среди педагогических работников дополнительного образования, реализующих программы физкультурно-спортивной направленности

2 место - Величкина Т.Е., тренер-преподаватель СП ГБОУ СОШ с.Пестровка ДЮСШ

Конкурс профессионального мастерства среди педагогических работников, осуществляющих обучение детей по дополнительным общеобразовательным программам в области физической культуры и спорта «Шаг в профессию»

1 место - Леопаева И.С., тренер-преподаватель (молодой педагог) СП ГБОУ СОШ №2 п.г.т. Безенчук ДЮСШ

Конкурс «Наставник в системе образования Самарской области»

2 место - Соймина Н.П., педагог дополнительного образования СП ГБОУ СОШ с.Красноармейское Центр детского творчества (номинация «Наставник в организациях дополнительного образования детей»)

Профессиональный конкурс «Арктур»

2 место – Грецов А.В., педагог дополнительного образования Хворостянский филиал ГБОУ СОШ пос. Прогресс Дом детского творчества

Конкурс образовательных программ технической направленности

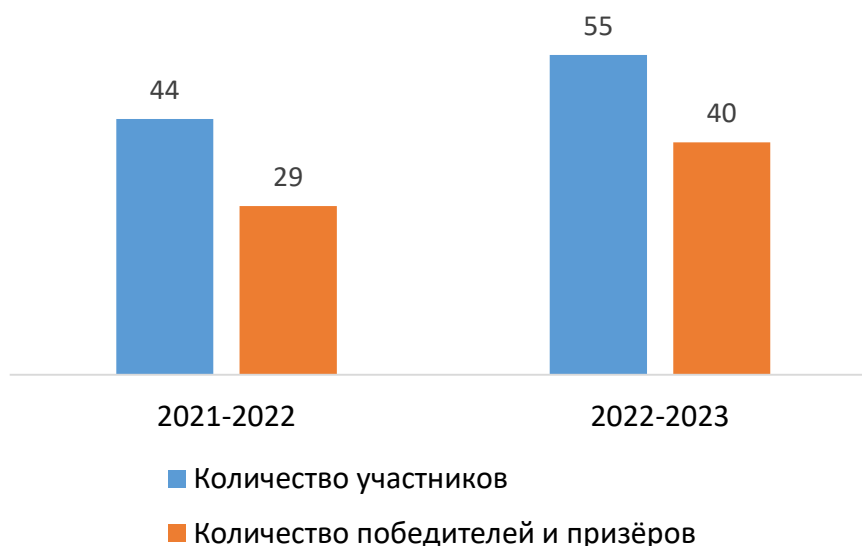
3 место - Кириченко Е.С., педагог дополнительного образования Пестравский филиал ГБОУ СОШ с. Майское ДДТ за дополнительную общеобразовательную общеразвивающую программу «Компьютерная графика» (номинация «Информационные технологии»)

3 место - Акчурин П.О., педагог дополнительного образования СП ГБОУ СОШ с. Красноармейское ЦДТ за дополнительную общеобразовательную общеразвивающую программу «Робоквантум» (номинация «Робототехника»)

Педагоги профессиональных образовательных организаций

Региональный и всероссийский уровни

Динамика количества участников, победителей и призёров региональных конкурсов



Победители региональных конкурсов

Областной конкурс профессионального мастерства «Классный руководитель»

1 место – Большакова Т.Л., ГБПОУ СО «Безенчукский аграрный техникум»

I областной конкурс воспитательных практик, направленных на распространение идей межнациональной терпимости, дружбы, добрососедства, взаимного уважения среди обучающихся ПОО

1 место – Большакова Т.Л., ГБПОУ БАТ

3 место – Астраханова М.В., ГБПОУ БАТ

Региональный конкурс проектов по профилактике молодёжного экстремизма и межэтнических конфликтов в образовательной среде

1 место – Большакова Т.Л., ГБПОУ БАТ

1 место – Грачева О.В., ГБПОУ СОЧГК им.О.Колычева

Областные Пушкинские чтения

Номинация «Внеклассная деятельность»

1 место – Астапова М.А., ГБПОУ ХГТ

**Областной конкурс видеуроков по финансовой безопасности
«Я расскажу тебе как защитить себя от финансового мошенничества»**

3 место – Склизкова О.О., ГБПОУ «ПГТ им. А.У. Сычёва»

**Межрегиональный этап Всероссийского конкурса профессионального
мастерства педагогов по финансовой грамотности**

3 место – Бацун Д.Д., ГБПОУ «ЧХТТ»

Региональный конкурс «Большой педагогический турнир – 2023»

Диплом в номинации «Лучший наставник» - Гольцова Е.А., ГБПОУ СОЧГК
им.О.Колычева

**Региональный конкурс профессионального мастерства
педагогических работников в Год педагога и наставника «Учебно-
методическая документация по инженерной графике в соответствии с
квалификационными запросами работодателей»**

3 место – Велигорская В.Л., ГБПОУ «ЧХТТ»